

SECTOR	DAFO	FRECUENCIA
3. Social	[D3.1 Altas tasas de desempleo estructural (30% en 2015)]	248
5. Territorio	[F5.2 Buenas condiciones climáticas para las energías renovables (eólica, solar, minihidráulica,...).]	245
2. TurNat.	[D2.6 Problemas de accesibilidad y alto coste de los vuelos]	245
2. TurNat.	[F2.3 Especificidades insulares (cielo, volcanes, paisaje, tranquilidad, autenticidad...)]	244
3. Social	[D3.3 Desempleo, trabajo informal, precariedad laboral, en personas con baja formación y riesgo de exclusión.]	241
4. Empresa	[D4.1 Economía palmera en estancamiento.]	241
1. Agroalim.	[O1.3 Potencial de reconversión ecológica]	241
1. Agroalim.	[O1.1 Creciente demanda de productos ecológicos, de calidad y origen local (Km 0).]	240
3. Social	[D3.2 Mercado laboral que ofrece pocas oportunidades a los jóvenes.]	239
1. Agroalim.	[A1.5 Control del mercado de alimentos por importadoras]	239
5. Territorio	[A5.1 Maraña administrativa en la ordenación del territorio]	239
4. Empresa	[A4.1 Exceso de burocracia para emprender]	238
4. Empresa	[A4.2 Limitaciones a la instalación de energías renovables.]	238
4. Empresa	[D4.12 Mayores costes de transporte]	238
2. TurNat.	[F2.8 Cielo limpio, protegido y apto para la observación astronómica]	238
1. Agroalim.	[D1.1 Dependencia exterior en el suministro de de alimentos e insumos]	237
2. TurNat.	[F2.1 Clima estable y benigno.]	237
1. Agroalim.	[A1.1 Importación de alimentos foráneos]	237
4. Empresa	[D4.6 Dependencia del sector público en generación de rentas y empleo.]	236
1. Agroalim.	[D1.2 Dependencia económica del plátano.]	235
3. Social	[D3.5 Envejecimiento de la población y problemas de relevo generacional.]	234
2. TurNat.	[A2.6 Trabas burocráticas a las energías alternativas]	234
5. Territorio	[D5.4 Altas tasas de dependencia]	234
1. Agroalim.	[A1.6 Insuficiente control sobre las importaciones]	234
5. Territorio	[D5.3 Pérdida de recursos humanos formados]	233
1. Agroalim.	[D1.7 Abandono de cultivos por pérdida de rentabilidad]	233
5. Territorio	[A5.7 Tratamiento legislativo igual para grandes empresas que para microempresas artesanas]	232
4. Empresa	[D4.2 Economía sumergida y precariedad en el empleo]	231
4. Empresa	[A4.4 Desarrollo desigual entre islas centrales y periféricas]	231
5. Territorio	[D5.2 Estructura demográfica envejecida]	230
4. Empresa	[D4.4 Deficiencias en la gestión empresarial en agroalimentarias, turismo rural, artesanía,...]	230
4. Empresa	[D4.7 Economía poco diversificada y desequilibrada hacia los servicios.]	230
1. Agroalim.	[F1.2 Disponibilidad de buen clima, agua y suelo]	230
2. TurNat.	[O2.1 Interés creciente por vivir experiencias turísticas]	230
4. Empresa	[D4.19 Mala cobertura de internet en zonas rurales]	229
4. Empresa	[D4.10 Dependencia exterior de suministros]	229
2. TurNat.	[F2.2 Alternativa turística no masificada]	229
1. Agroalim.	[F1.1 Importancia del sector primario en el mundo rural]	228
5. Territorio	[D5.6 Deficiente gestión de residuos, en reducción y separación en origen.]	228
3. Social	[D3.4 Dependencia de las ayudas y empleos por convenios de inserción.]	227
3. Social	[D3.16 Descontento y pesimismo generalizado de los jóvenes]	225
2. TurNat.	[D2.3 Demanda turística insatisfecha en ocio y actividades]	225
1. Agroalim.	[D1.11 Exceso de insumos químicos y residuos]	225
1. Agroalim.	[A1.7 Dependencia energética]	225
4. Empresa	[D4.14 Atomización de empresas y bajo nivel de cooperación]	225
4. Empresa	[A4.3 Incremento de costes energéticos]	225
1. Agroalim.	[O1.2. Incremento de la demanda de insumos orgánicos (compost)]	225
4. Empresa	[D4.5 Caída de la renta familiar reduce el consumo]	225
1. Agroalim.	[F1.3 Disponibilidad de terrenos agrícolas sin uso]	225
1. Agroalim.	[O1.4 Potencial gastronómico para agro-biodiversidad local]	224
3. Social	[D3.12 Dificultades para la cooperación y colectivización]	224
2. TurNat.	[F2.6 Diversidad y conservación de la biodiversidad y el paisaje]	223
2. TurNat.	[A2.7 Desprotección del suelo rústico con nueva ley del suelo]	223
5. Territorio	[A5.5 Burocratización administrativa]	222

SECTOR	DAFO	FRECUENCIA
5. Territorio	[D5.1 Estancamiento de la población a nivel insular, se concentra en municipios centrales (Eje Este - Oeste) en detrimento de los más alejados (Norte y Sur)]	222
4. Empresa	[D4.21 Infraestructuras y equipamientos públicos infrautilizados.]	221
3. Social	[A3.2 Menor contribución pública en cobertura de necesidades básicas (educación, sanidad, servicios sociales)]	221
2. TurNat.	[D2.2 Productos turísticos poco desarrollados]	220
4. Empresa	[D4.13 Descapitalización de los recursos humanos mejor formados.]	220
2. TurNat.	[F2.10 Óptimas condiciones para las energías renovables]	220
1. Agroalim.	[F1.6 Productos locales calificados con DOP (vino y queso) y otras certificaciones de calidad (IGP plátano y gofio).]	220
5. Territorio	[D5.10 Descoordinación de entidades de apoyo al desarrollo económico y social.]	220
1. Agroalim.	[A1.4 Concentración del reparto de subvenciones a la agricultura]	219
2. TurNat.	[D2.7 Obsolescencia de la oferta alojativa]	219
5. Territorio	[F5.4 Disponibilidad de agua de calidad]	219
5. Territorio	[A5.6 Cierre de las escuelas rurales]	219
5. Territorio	[A5.8 Nueva Ley del Suelo de Canarias, que desprotege los usos alternativos del suelo rústico]	219
2. TurNat.	[F2.7 Conservación y reconocimiento social de los paisajes]	218
2. TurNat.	[D2.10 Riesgo de incendios forestales por abandono del campo]	218
1. Agroalim.	[D1.3 Falta planificación de los pequeños agricultores]	217
2. TurNat.	[D2.1 Carencias en la calidad y la profesionalización]	217
4. Empresa	[A4.7 Victimismo y reducida capacidad de innovación del empresariado consolidado.]	217
3. Social	[D3.10 Incremento de la pobreza y la exclusión]	217
5. Territorio	[F5.1 Territorio limitado, permite relación entre medio urbano y rural]	217
4. Empresa	[D4.9 Escasa capacidad financiera para emprender]	217
5. Territorio	[D5.5 Bajos niveles de renta per cápita]	217
1. Agroalim.	[O1.5 Reconocimiento de los productos agroalimentarios palmeros en el mercado regional]	217
3. Social	[D3.6 Bajo nivel de formación cualificada]	216
2. TurNat.	[F2.9 Disponibilidad de recursos hídricos de calidad]	216
3. Social	[A3.1 Desequilibrios en la estructura demográfica]	216
4. Empresa	[A4.6 Recortes en la inversión pública.]	216
4. Empresa	[D4.3 Escaso dinamismo empresarial]	216
2. TurNat.	[O2.2 Valoración positiva de los turistas]	216
3. Social	[F3.2 Alto nivel de calidad de vida, no solo con la riqueza (familia, tranquilidad, salud, bienestar,...).]	215
3. Social	[D3.7 La oferta formativa no se adapta a las necesidades de los rurales.]	215
1. Agroalim.	[A1.8 Incertidumbre del futuro del plátano]	215
1. Agroalim.	[D1.5 Edad media elevada de los titulares de explotaciones y bajo nivel de formación.]	215
5. Territorio	[A5.3 Pérdida de identidad rural, convertirse en zonas residenciales.]	214
3. Social	[D3.9 Faltan recursos para la conciliación familiar]	213
4. Empresa	[F4.2 Infraestructuras y equipamientos en desuso con potencial para movilizar.]	213
4. Empresa	[O4.1 Emprendimiento colaborativo y social.]	213
4. Empresa	[D4.11 Lejanía de los mercados de abastecimiento.]	213
2. TurNat.	[D2.13 Contaminación por fertilizantes y fitosanitarios]	213
2. TurNat.	[F2.4 Impulso de empresarios turísticos emprendedores (astroturismo, ocio activo, naturaleza,...)]	212
3. Social	[O3.2 Tecnologías para formación continua.]	212
5. Territorio	[O5.2 Reconocimiento internacional de los méritos de conservación de los paisajes y ecosistemas de la isla.]	212
2. TurNat.	[D2.4 Desconocimiento de las tendencias de la demanda]	211
3. Social	[D3.17 Cultura conservadora de la población respecto a la juventud]	211
4. Empresa	[O4.7 Accesibilidad a Internet, fibra óptica]	211
2. TurNat.	[D2.12 Espacios degradados no restaurados (canteras, vertederos,...)]	211
1. Agroalim.	[D1.12 Problemas de gestión de residuos orgánicos]	211
4. Empresa	[D4.8 Mercado limitado]	210
4. Empresa	[O4.5 Mejoras tecnológicas y reducción de costes de instalación para las energías renovables.]	210
1. Agroalim.	[A1.3 Aumento del volumen de envases, embalajes, residuos, etc.]	210
2. TurNat.	[D2.5 Bajo nivel de gasto en destino]	209
1. Agroalim.	[D1.8 Bajo nivel tecnológico]	209

SECTOR	DAFO	FRECUENCIA
5. Territorio	[D5.9 Insuficiente cobertura de transporte público colectivo en zonas más rurales.]	208
4. Empresa	[D4.20 Uso modesto de las NTIC a nivel empresarial]	208
4. Empresa	[O4.4 Formación y cooperación a través de las TIC]	208
3. Social	[O3.1 Generalización medios formativos para todos los niveles (on-line, presencial, UNED, radio ECCA)]	208
5. Territorio	[A5.2 Atractivo de las zonas urbanas para los jóvenes.]	207
5. Territorio	[F5.3 Aceptable cobertura municipal de servicios básicos]	207
2. TurNat.	[D2.9 Reducido manejo de las TIC]	207
3. Social	[O3.3 Creciente demanda de servicios personales y comunitarios.]	206
2. TurNat.	[A2.1 Competencia de destinos low-cost]	206
5. Territorio	[O5.1 Nuevas formas de relación cooperativa o comunal (economía colaborativa, redes de intercambios no mercantiles,...)]	205
2. TurNat.	[A2.8 Cambio climático]	205
5. Territorio	[O5.3 Reconocimiento de la isla como Reserva Mundial de la Biosfera]	205
4. Empresa	[F4.3 Papel de la mujer en la diversificación de la economía rural.]	204
3. Social	[F3.1 Cultura y sociedad con fuertes lazos con la propiedad de la tierra y la forma de vida del medio rural.]	204
4. Empresa	[F4.5 Nuevas formas de emprendimiento social y ambiental.]	203
3. Social	[D3.8 Población poco formada para los trabajos que se generan.]	203
4. Empresa	[A4.5 Conflictos institucionales entre las islas capitalinas]	203
1. Agroalim.	[D1.9 Problemas para la integración y control de los productores]	203
5. Territorio	[D5.7 Uso limitado de la administración electrónica.]	202
4. Empresa	[O4.6 Tecnologías de producción]	201
4. Empresa	[O4.2 Políticas de apoyo al emprendedor.]	201
5. Territorio	[O5.4 Régimen Económico y Fiscal especial para Canarias y disponibilidad de fondos de la Unión Europea]	201
2. TurNat.	[D2.8 Oferta ilegal (alojamientos, actividades,...)]	201
2. TurNat.	[O2.3 Nuevas tecnologías en la promoción y comercialización turística]	200
3. Social	[D3.13 Pérdida de identidad rural por homogeneización cultural]	200
3. Social	[F3.3 Personas con habilidades creativas, dinamizadoras, artísticas]	199
3. Social	[D3.15 Reducida presencia y poder de la mujer en los órganos de decisión]	199
2. TurNat.	[D2.11 Deterioro del paisaje rural por nuevas construcciones]	199
1. Agroalim.	[D1.6 Pérdida de conocimientos y técnicas tradicionales]	199
2. TurNat.	[O2.4 Primera Reserva Starlight]	197
4. Empresa	[D4.16 Falta información estratégica empresarial]	195
1. Agroalim.	[F1.5 Explotaciones ganaderas por toda la isla]	195
3. Social	[D3.11 Valoración negativa del modo de vida del campo]	193
4. Empresa	[O4.8 Complejo Observatorio Roque de Los Muchachos.]	193
4. Empresa	[D4.17 Problemas de relevo generacional en las Micropymes familiares]	193
1. Agroalim.	[D1.4 Gestión atomizada de las explotaciones agrarias]	192
1. Agroalim.	[O1.6 Adaptación a las tendencias de la demanda, productos seguros y sofisticados]	192
4. Empresa	[D4.15 Desorientación de los emprendedores]	192
4. Empresa	[D4.18 La orografía dificulta las redes de telecomunicaciones.]	192
3. Social	[D3.14 Pérdida de relaciones personales]	190
2. TurNat.	[F2.5 Infraestructuras de accesibilidad (aeropuerto, puertos)]	190
1. Agroalim.	[A1.9 Pérdida paulatina de apoyos públicos]	190
2. TurNat.	[A2.5 Expansión de especies invasoras (arruí, conejos, rabo de gato)]	190
2. TurNat.	[O2.5 Turismo de cruceros]	189
1. Agroalim.	[D1.10 Deficiente identificación y presentación de productos]	188
5. Territorio	[A5.4 Mejores condiciones laborales y de rentas en las ciudades]	188
4. Empresa	[O4.3 Nuevas formas de financiación empresarial a través de ingeniería financiera.]	188
5. Territorio	[O5.5 Buena relación con las universidades en la aplicación de programas de prácticas para alumnos y proyectos de investigación]	185
4. Empresa	[F4.1 Recursos humanos formados]	185
1. Agroalim.	[F1.4 Distribución en la propiedad de la tierra]	185
1. Agroalim.	[F1.7 Agroindustria manufacturera]	184
2. TurNat.	[A2.2 El crecimiento del turismo trae mayor desigualdad entre islas]	184

SECTOR	DAFO	FRECUENCIA
5. Territorio	[O5.6 Programas políticos favorables a los estímulos al emprendimiento y el empleo]	183
1. Agroalim.	[A1.2 Presión sobre el suelo agrario de otras actividades]	180
5. Territorio	[D5.8 Problemas de movilidad entre municipios]	179
4. Empresa	[F4.4 Asociaciones locales de empresarios y comerciantes]	177
2. TurNat.	[A2.3 Proliferación de destinos de astroturismo]	176
1. Agroalim.	[A1.10 Exigencias sanitarias]	175
2. TurNat.	[A2.4 Conflictos e inseguridad internacional]	158

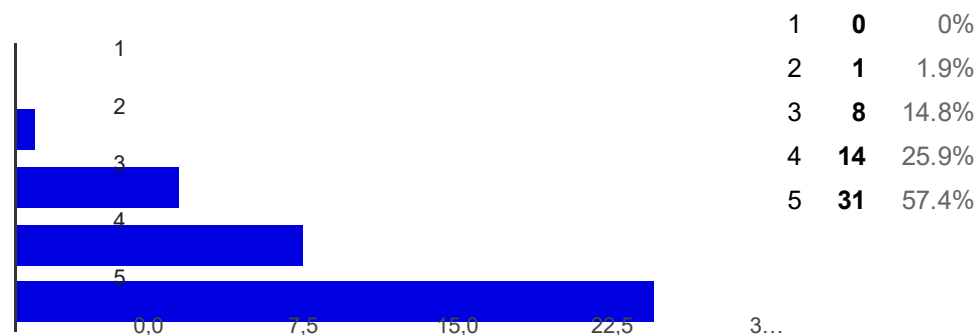
54 respuestas

Resumen.detallado

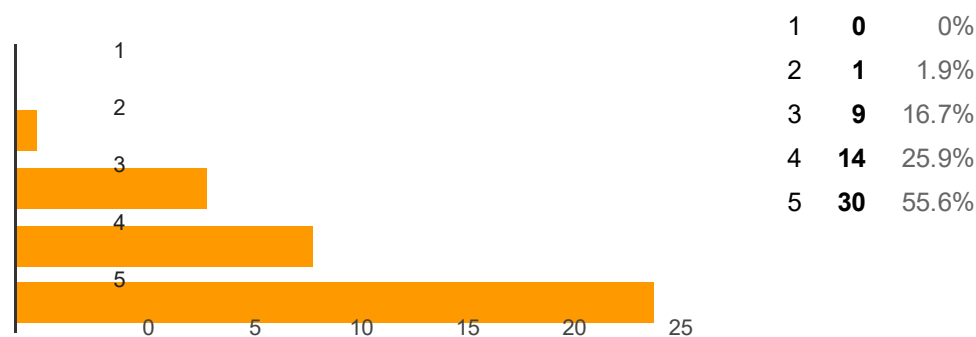
DAFO en Agroalimentación

Imagen: Agromercado Breña Alta

D1.1 Dependencia exterior en el suministro de de alimentos e insumos [DEBILIDADES en Agroalimentación]

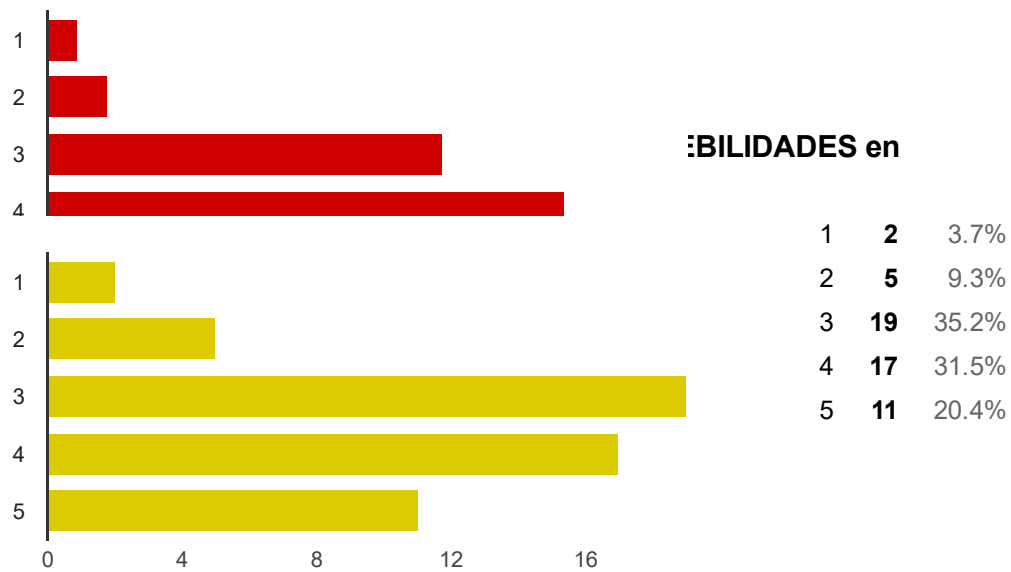


D1.2 Dependencia económica del plátano. [DEBILIDADES en Agroalimentación]

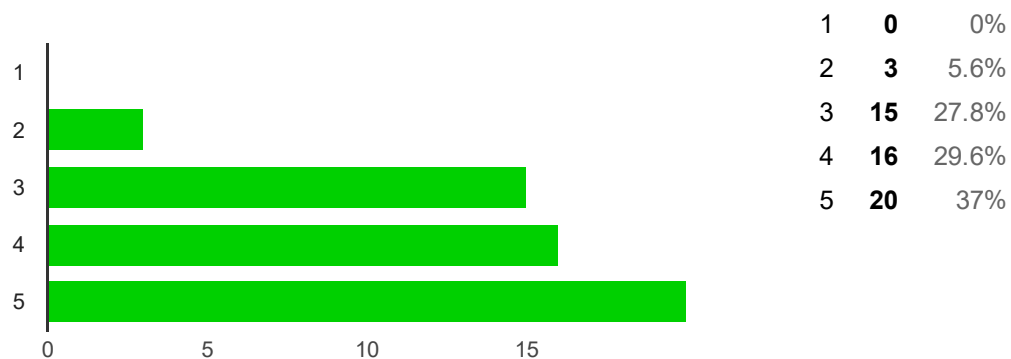


D1.3 Falta planificación de los pequeños agricultores [DEBILIDADES en Agroalimentación]

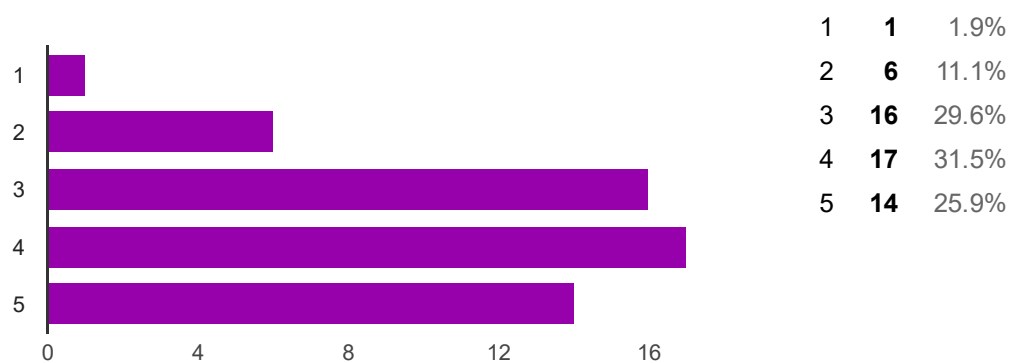
1	1	1.9%
2	2	3.7%
3	13	24.1%
4	17	31.5%
5	21	38.9%



D1.5 Edad media elevada de los titulares de explotaciones y bajo nivel de formación. [DEBILIDADES en Agroalimentación]

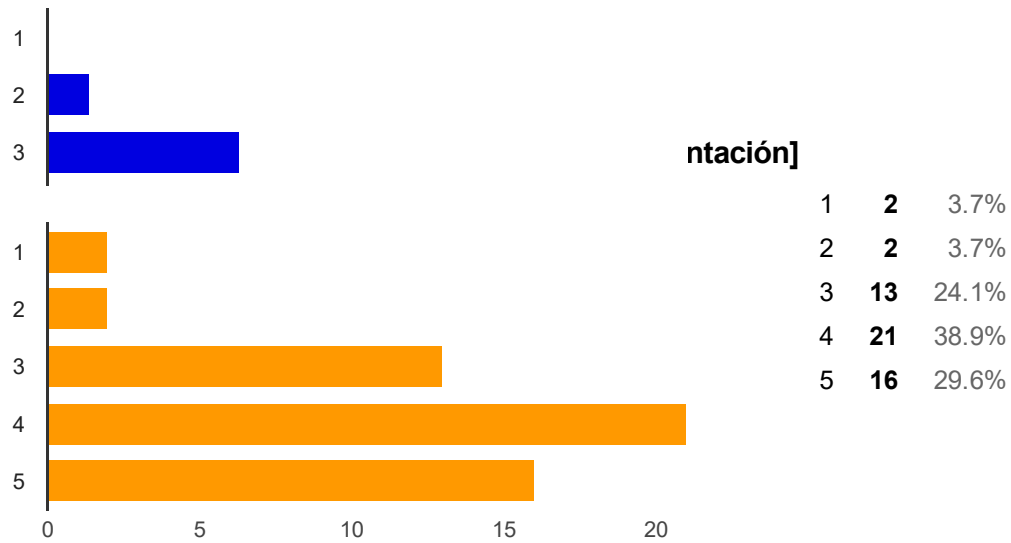


D1.6 Pérdida de conocimientos y técnicas tradicionales [DEBILIDADES en Agroalimentación]

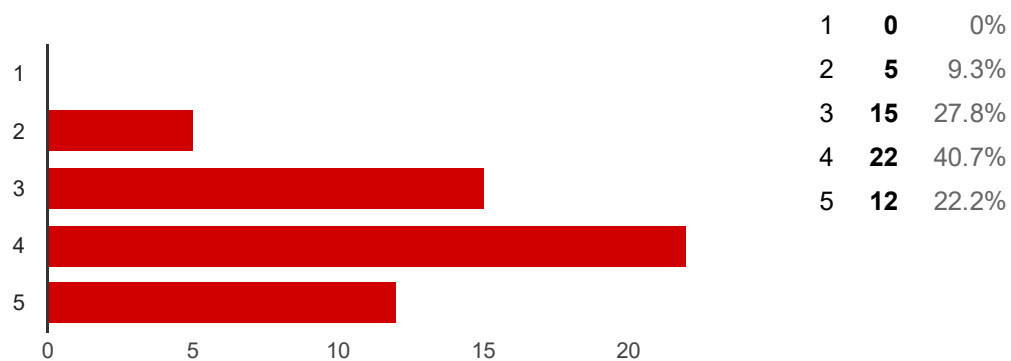


D1.7 Abandono de cultivos por pérdida de rentabilidad [DEBILIDADES en Agroalimentación]

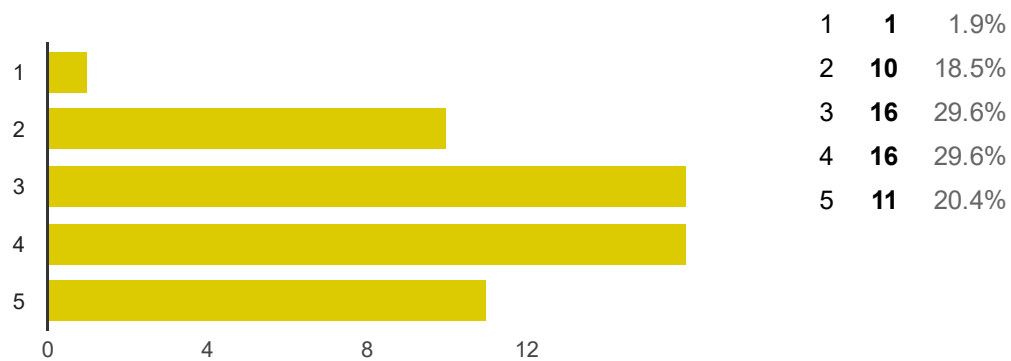
Categoría	Debilidades	Porcentaje
1	0	0%
2	2	3.7%
3	9	16.7%
4	13	24.1%
5	30	55.6%



D1.9 Problemas para la integración y control de los productores [DEBILIDADES en Agroalimentación]

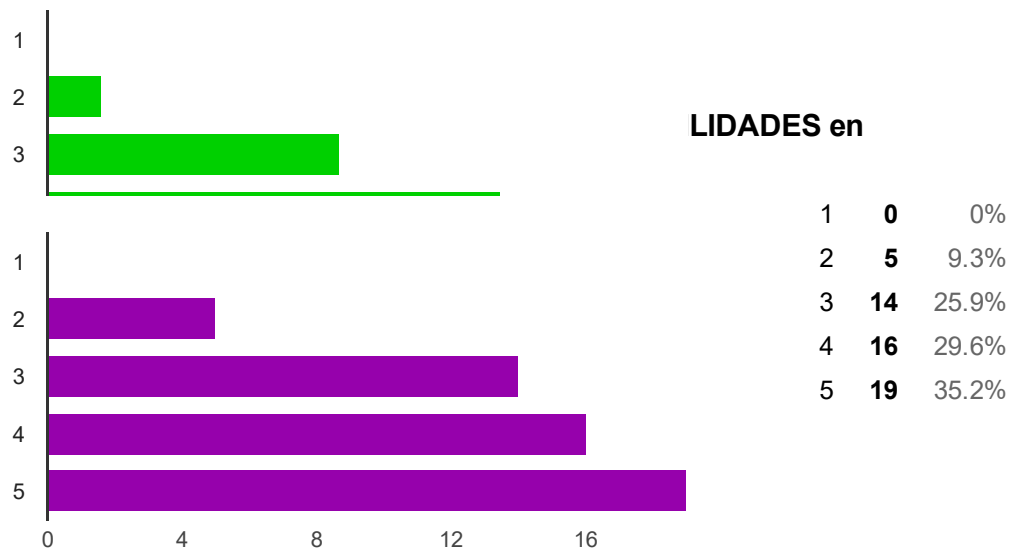


D1.10 Deficiente identificación y presentación de productos [DEBILIDADES en Agroalimentación]

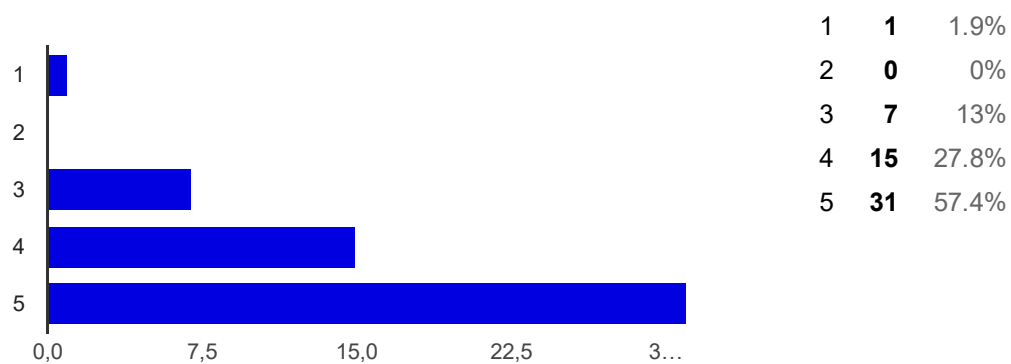


D1.11 Exceso de insumos químicos y residuos [DEBILIDADES en Agroalimentación]

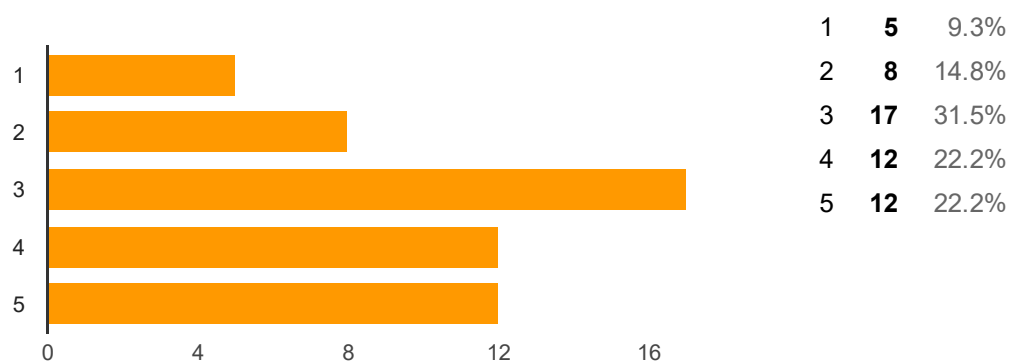
ntación]	Count	Percentage
1	0	0%
2	2	3.7%
3	11	20.4%
4	17	31.5%
5	24	44.4%



A1.1 Importación de alimentos foráneos [AMENAZAS en Agroalimentación]

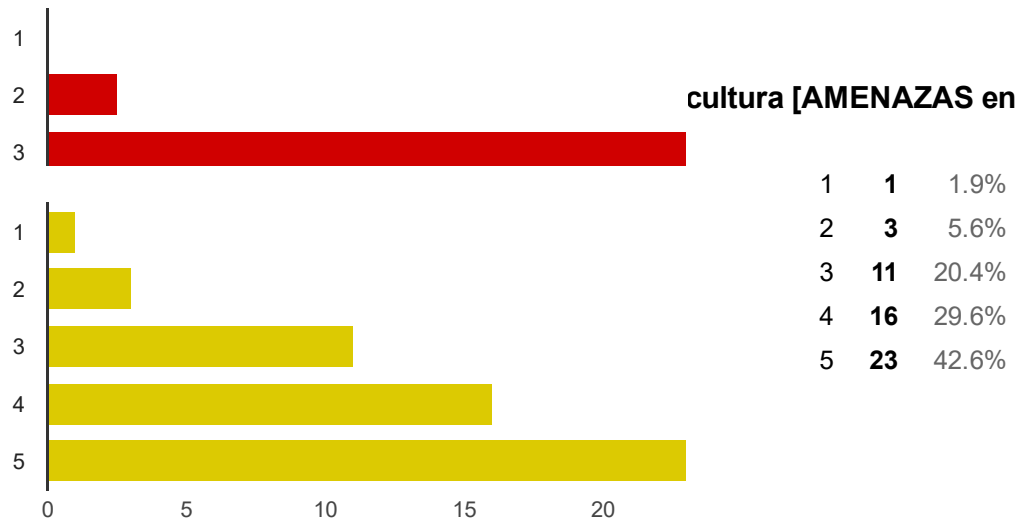


A1.2 Presión sobre el suelo agrario de otras actividades [AMENAZAS en Agroalimentación]

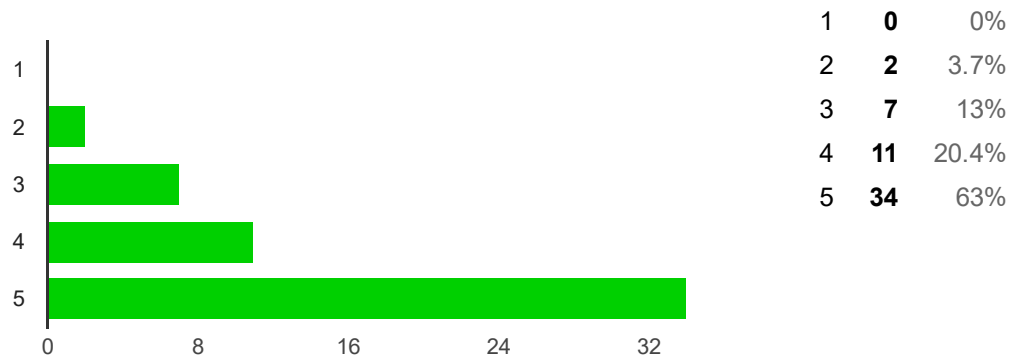


A1.3 Aumento del volumen de envases, embalajes, residuos, etc. [AMENAZAS en Agroalimentación]

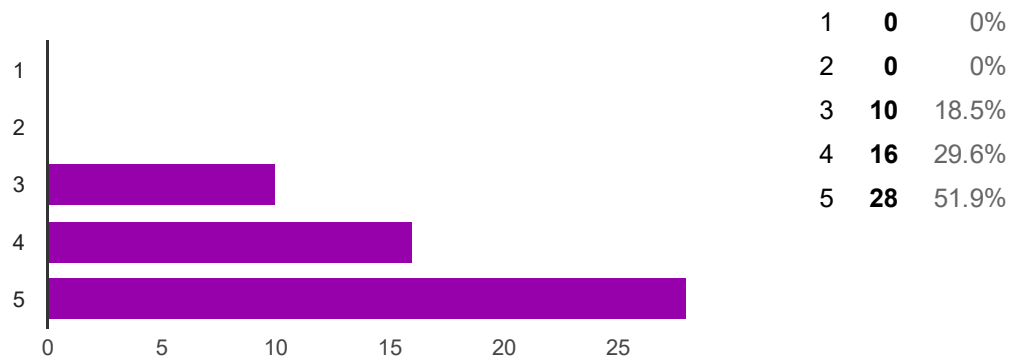
AMENAZAS en Agroalimentación	Count	Percentage
1	0	0%
2	2	3.7%
3	18	33.3%
4	18	33.3%
5	16	29.6%



A1.5 Control del mercado de alimentos por importadoras [AMENAZAS en Agroalimentación]

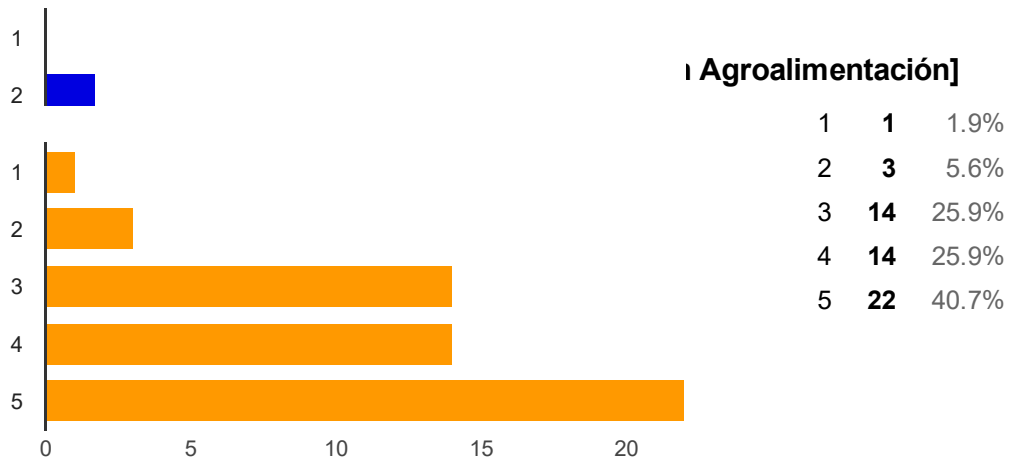


A1.6 Insuficiente control sobre las importaciones [AMENAZAS en Agroalimentación]

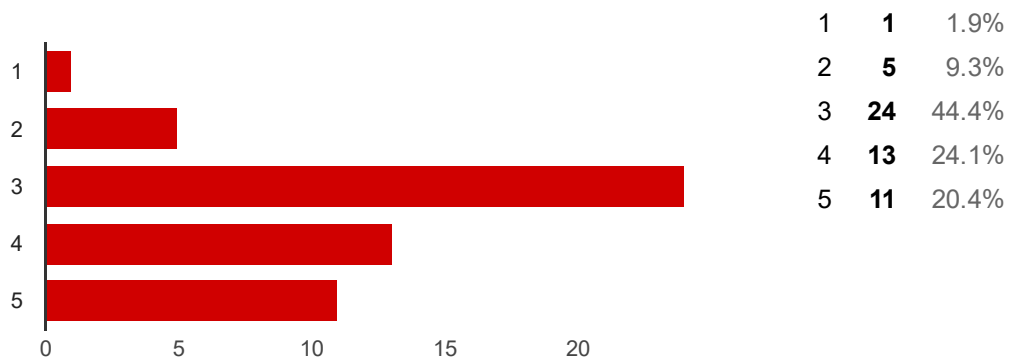


A1.7 Dependencia energética [AMENAZAS en Agroalimentación]

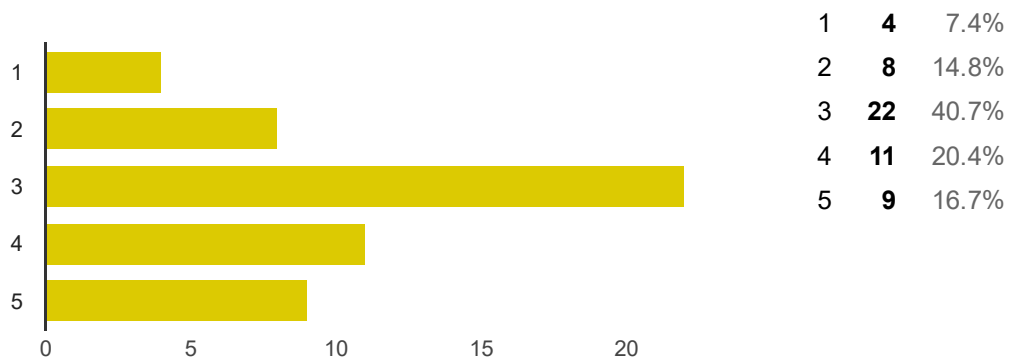
Respuesta	Cantidad	Porcentaje
1	0	0%
2	2	3.7%
3	13	24.1%
4	13	24.1%
5	26	48.1%



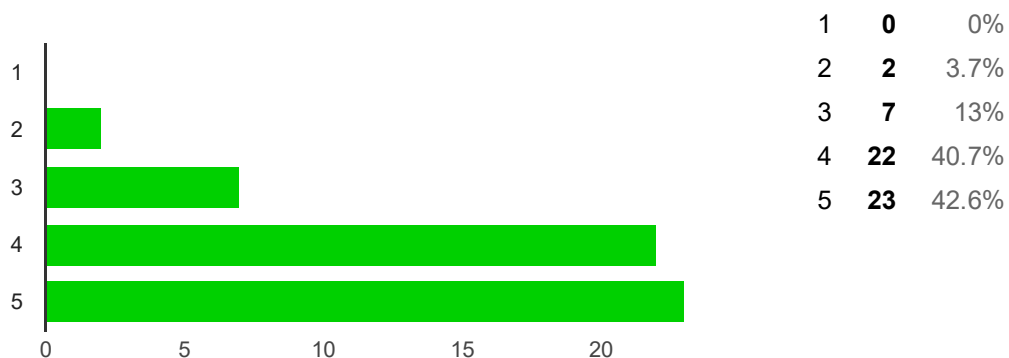
A1.9 Pérdida paulatina de apoyos públicos [AMENAZAS en Agroalimentación]



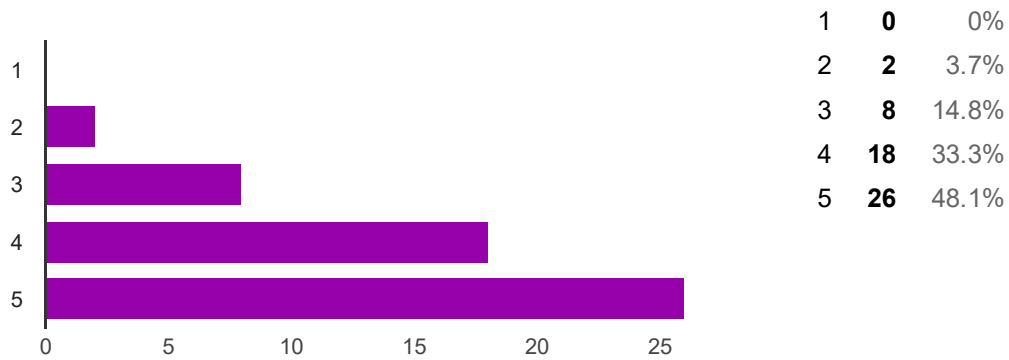
A1.10 Exigencias sanitarias [AMENAZAS en Agroalimentación]



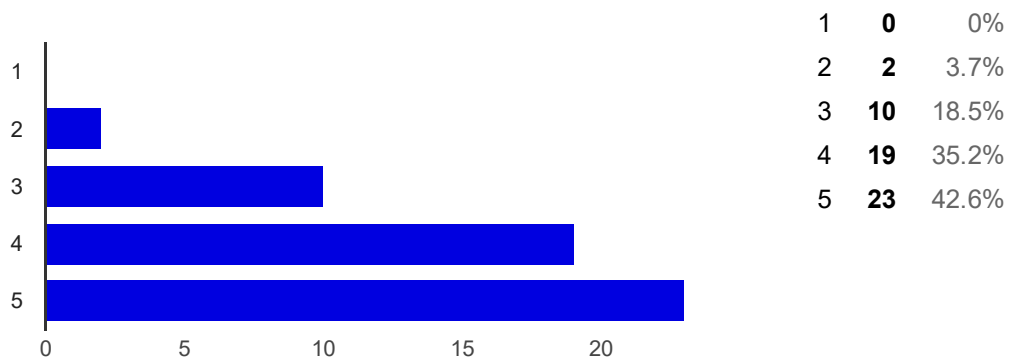
F1.1 Importancia del sector primario en el mundo rural [FORTALEZAS en Agroalimentación]



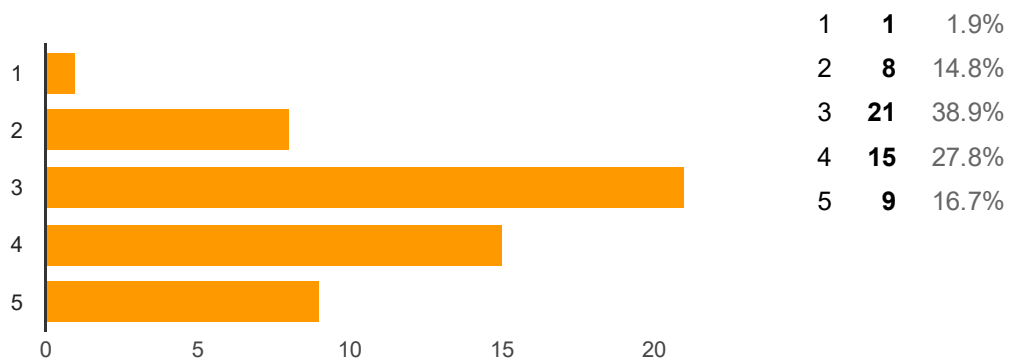
F1.2 Disponibilidad de buen clima, agua y suelo [FORTALEZAS en Agroalimentación]



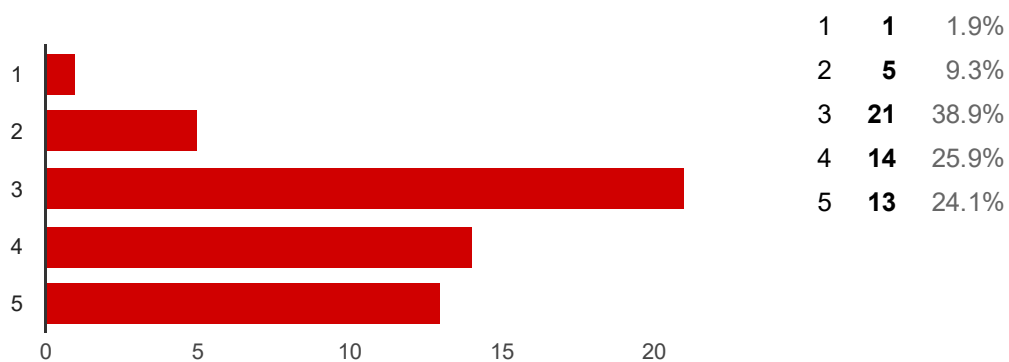
F1.3 Disponibilidad de terrenos agrícolas sin uso [FORTALEZAS en Agroalimentación]



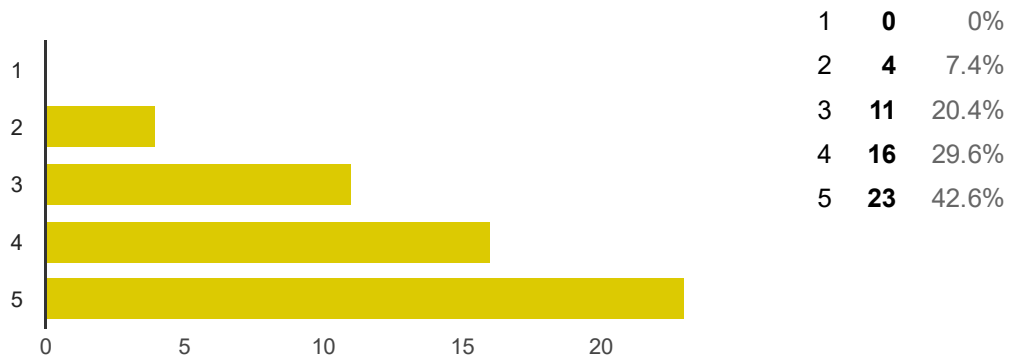
F1.4 Distribución en la propiedad de la tierra [FORTALEZAS en Agroalimentación]



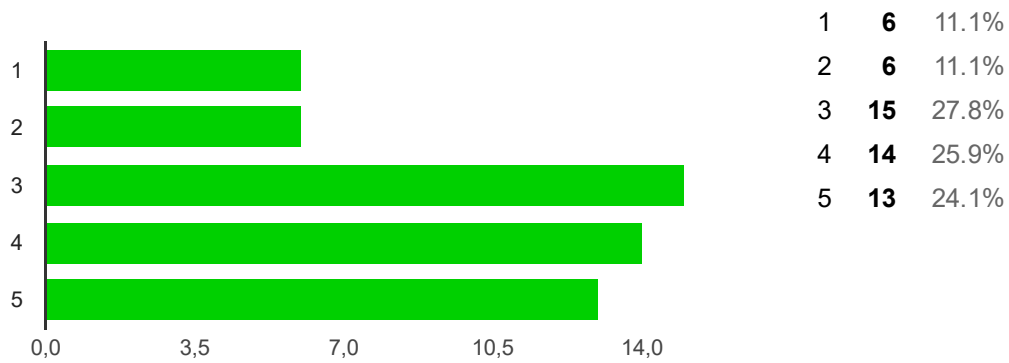
F1.5 Explotaciones ganaderas por toda la isla [FORTALEZAS en Agroalimentación]



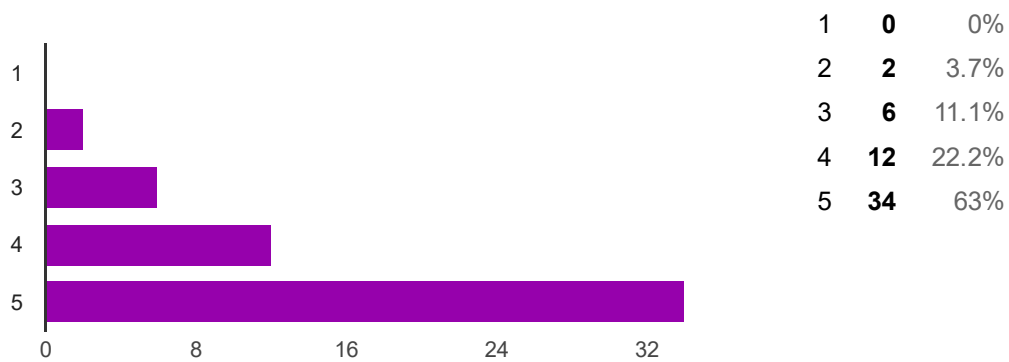
F1.6 Productos locales calificados con DOP (vino y queso) y otras certificaciones de calidad (IGP plátano y gofio). [FORTALEZAS en Agroalimentación]



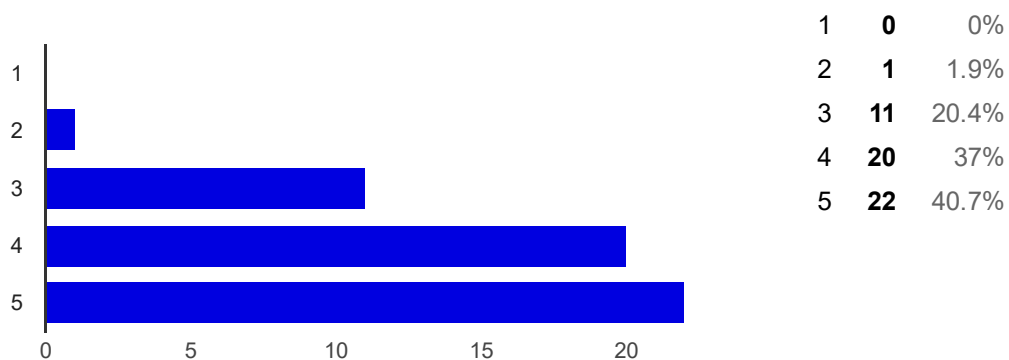
F1.7 Agroindustria manufacturera [FORTALEZAS en Agroalimentación]



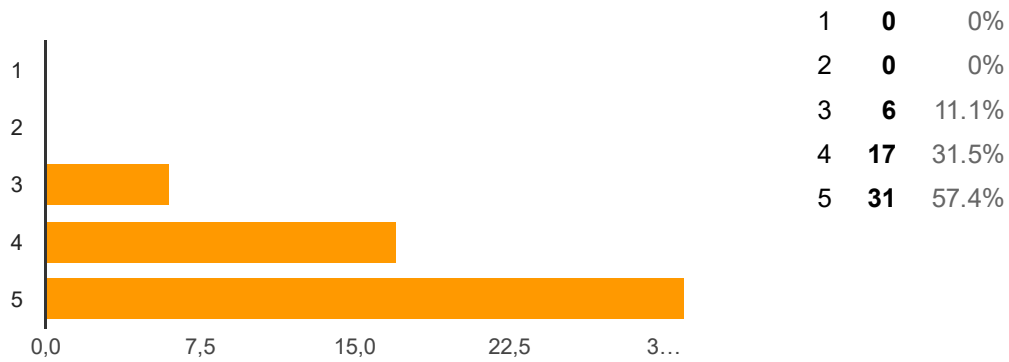
O1.1 Creciente demanda de productos ecológicos, de calidad y origen local (Km 0). [OPORTUNIDADES en Agroalimentación]



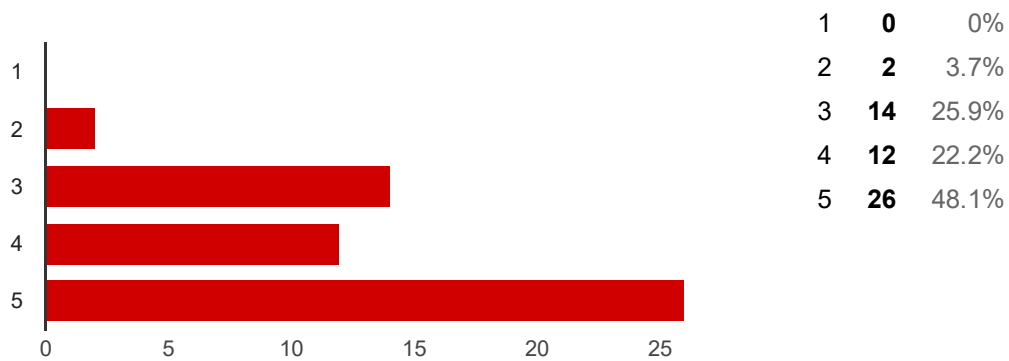
O1.2. Incremento de la demanda de insumos orgánicos (compost) [OPORTUNIDADES en Agroalimentación]



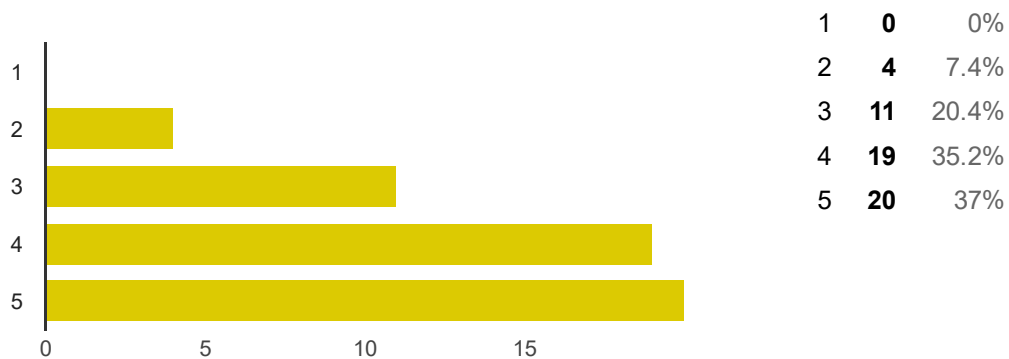
O1.3 Potencial de reconversión ecológica [OPORTUNIDADES en Agroalimentación]



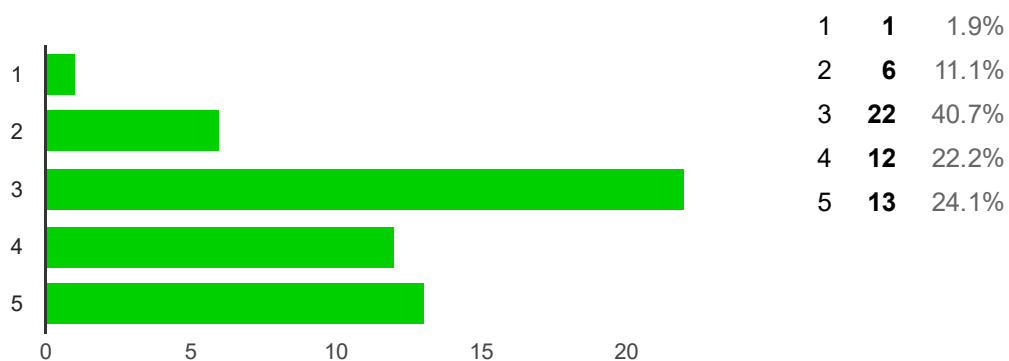
O1.4 Potencial gastronómico para agro-biodiversidad local [OPORTUNIDADES en Agroalimentación]



O1.5 Reconocimiento de los productos agroalimentarios palmeros en el mercado regional [OPORTUNIDADES en Agroalimentación]



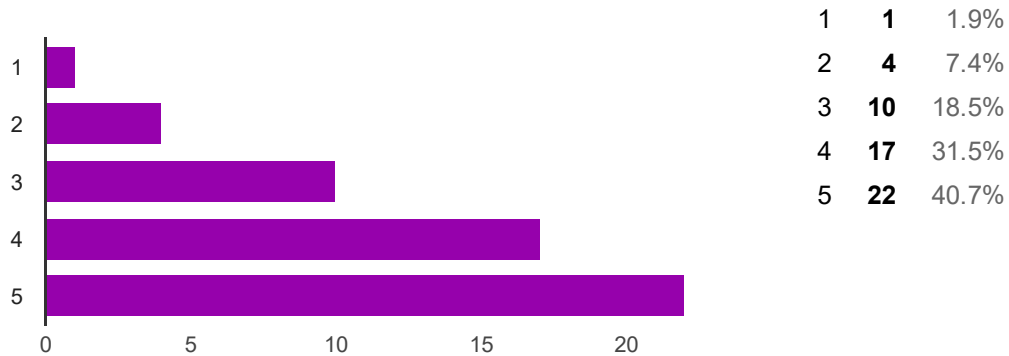
O1.6 Adaptación a las tendencias de la demanda, productos seguros y sofisticados [OPORTUNIDADES en Agroalimentación]



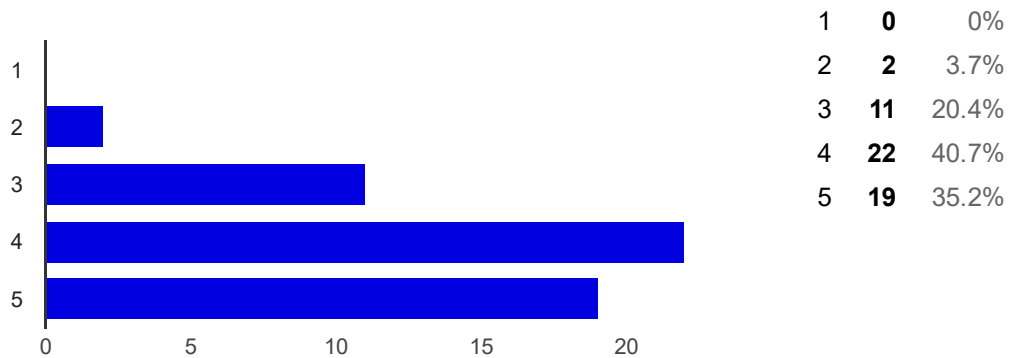
DAFO en Turismo y Naturaleza

Imagen: Turismo Rural Isla Bonita

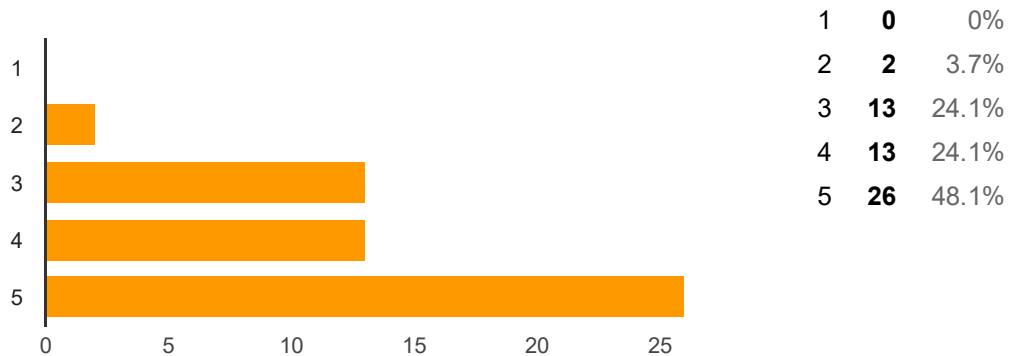
D2.1 Carencias en la calidad y la profesionalización [DEBILIDADES en Turismo y Naturaleza]



D2.2 Productos turísticos poco desarrollados [DEBILIDADES en Turismo y Naturaleza]

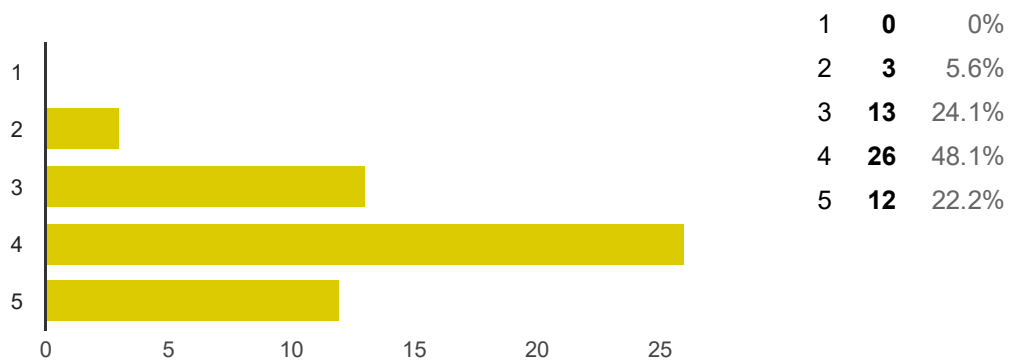
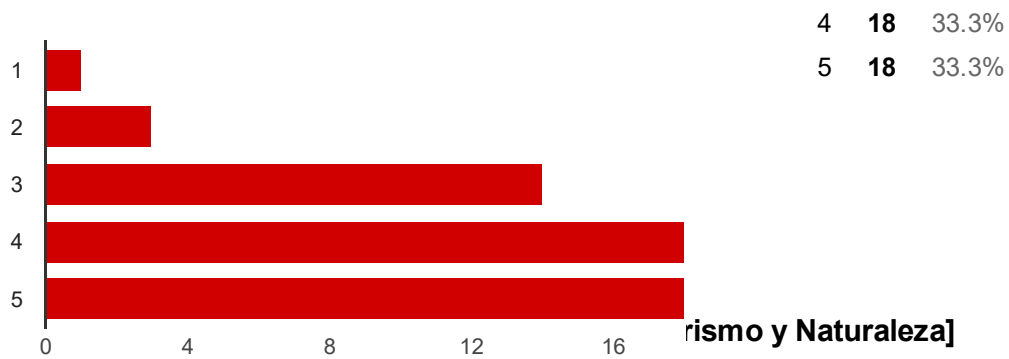


D2.3 Demanda turística insatisfecha en ocio y actividades [DEBILIDADES en Turismo y Naturaleza]

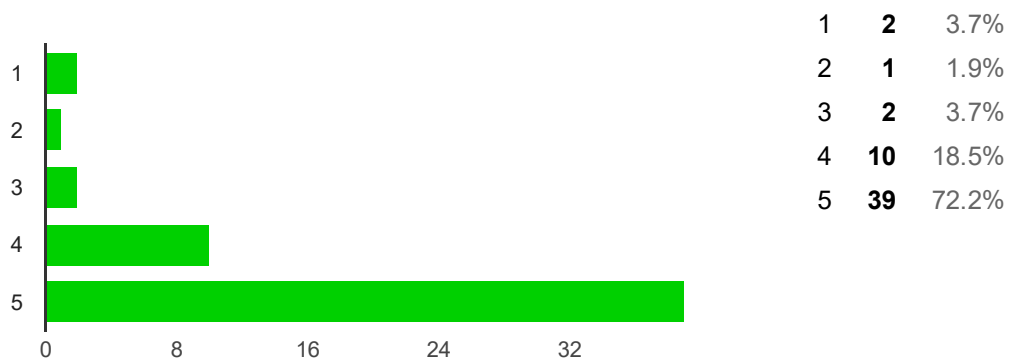


D2.4 Desconocimiento de las tendencias de la demanda [DEBILIDADES en Turismo y Naturaleza]

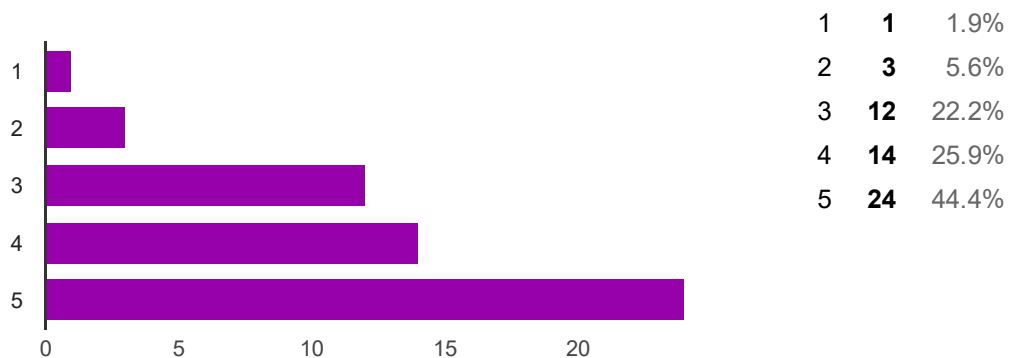
Rating	Count	Percentage
1	1	1.9%
2	3	5.6%
3	14	25.9%



D2.6 Problemas de accesibilidad y alto coste de los vuelos [DEBILIDADES en Turismo y Naturaleza]

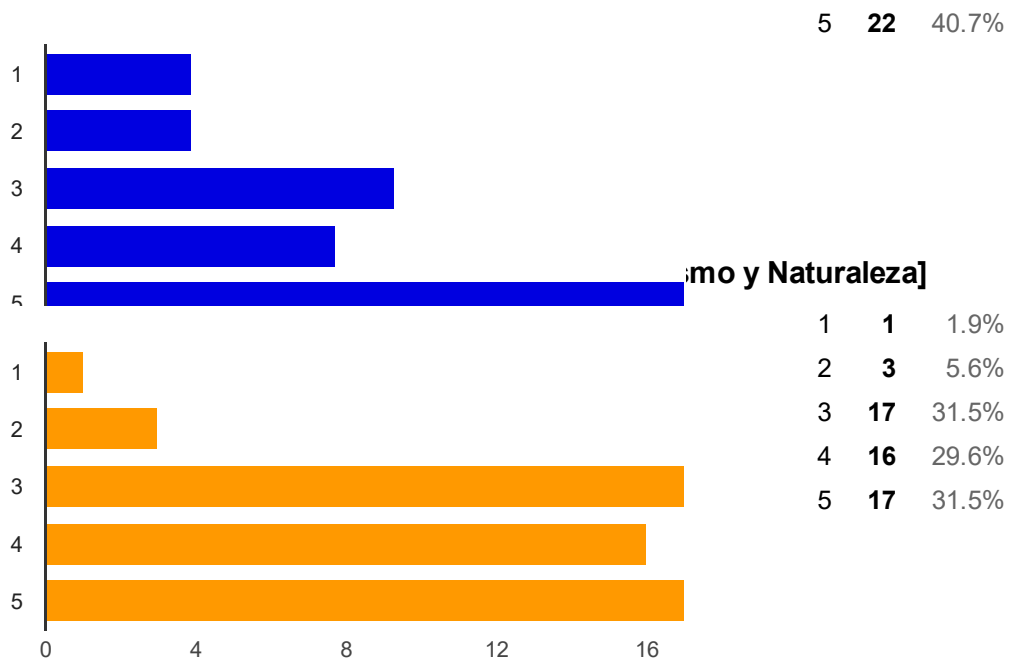


D2.7 Obsolescencia de la oferta alojativa [DEBILIDADES en Turismo y Naturaleza]

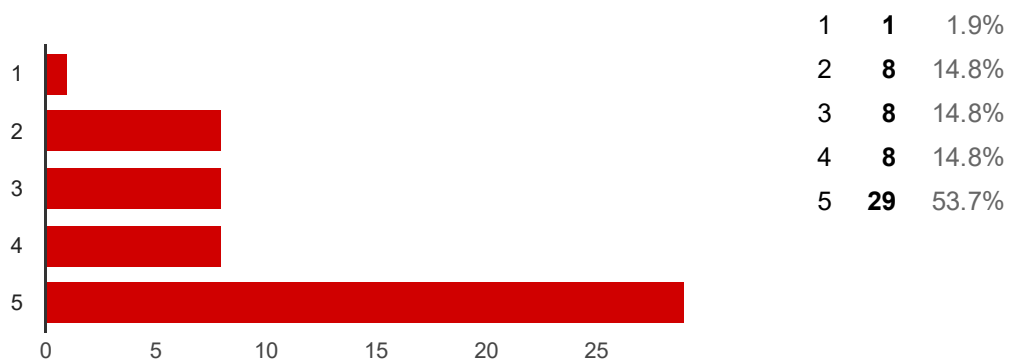


D2.8 Oferta ilegal (alojamientos, actividades,...) [DEBILIDADES en Turismo y Naturaleza]

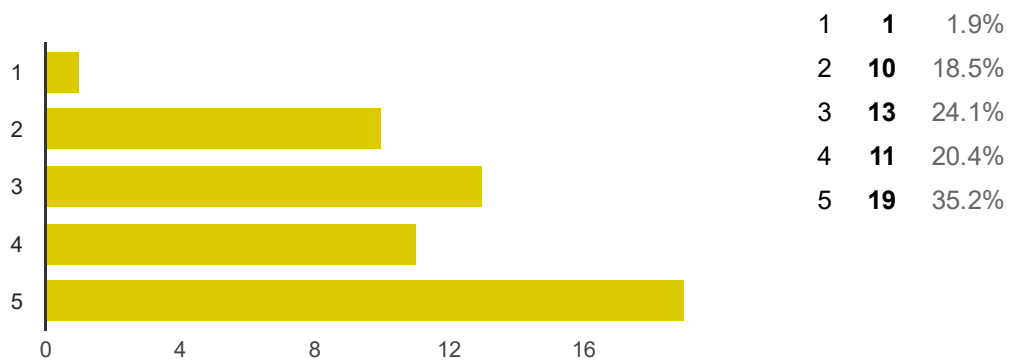
Categoría	Valor	Porcentaje
1	5	9.3%
2	5	9.3%
3	12	22.2%
4	10	18.5%



D2.10 Riesgo de incendios forestales por abandono del campo [DEBILIDADES en Turismo y Naturaleza]

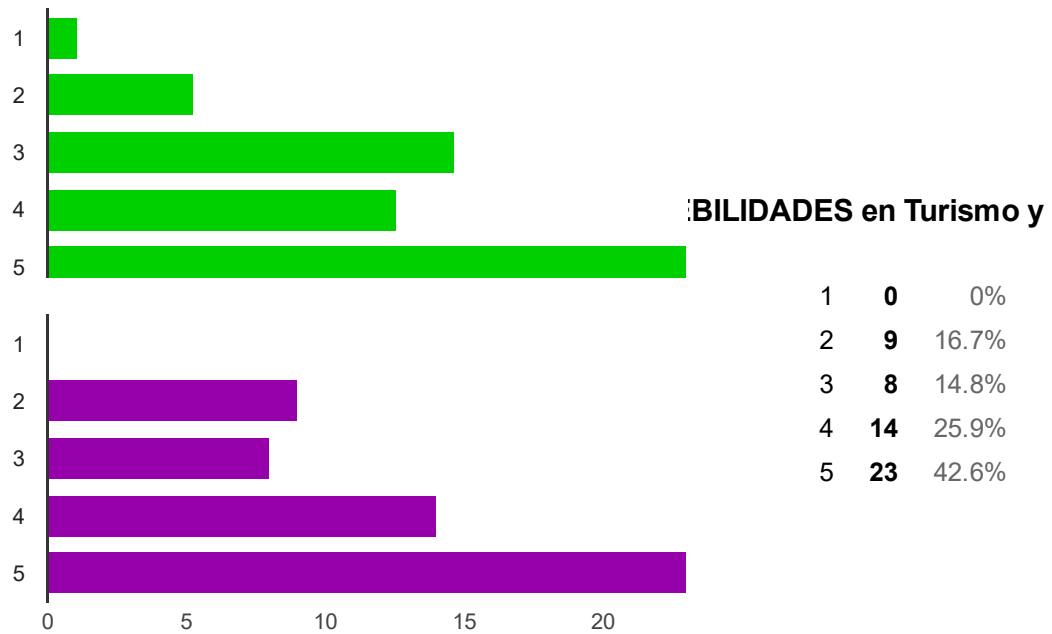


D2.11 Deterioro del paisaje rural por nuevas construcciones [DEBILIDADES en Turismo y Naturaleza]

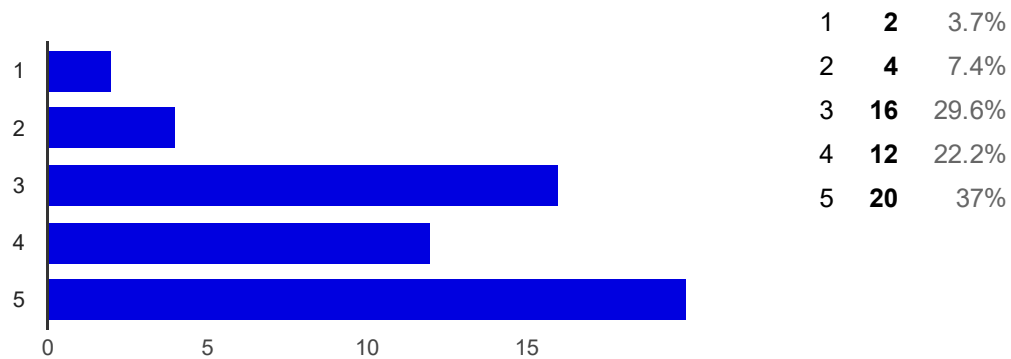


D2.12 Espacios degradados no restaurados (canteras, vertederos,..) [DEBILIDADES en Turismo y Naturaleza]

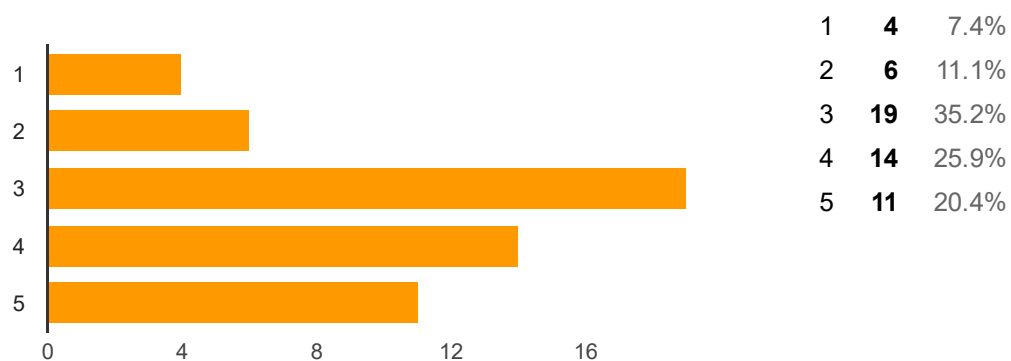
1	1	1.9%
2	5	9.3%
3	14	25.9%
4	12	22.2%
5	22	40.7%



A2.1 Competencia de destinos low-cost [AMENAZAS en Turismo y Naturaleza]

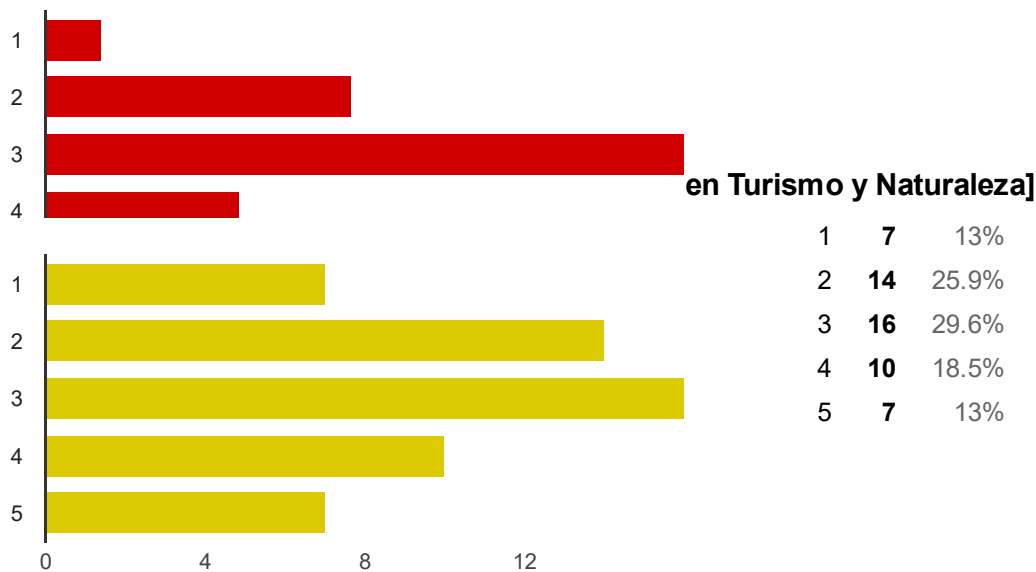


A2.2 El crecimiento del turismo trae mayor desigualdad entre islas [AMENAZAS en Turismo y Naturaleza]

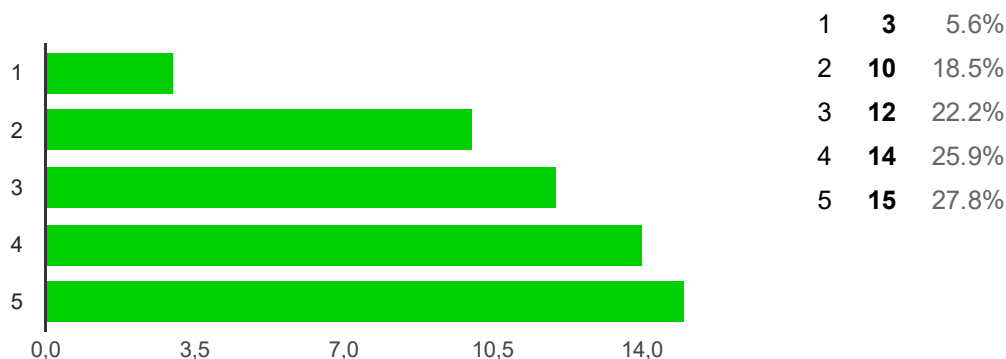


A2.3 Proliferación de destinos de astroturismo [AMENAZAS en Turismo y Naturaleza]

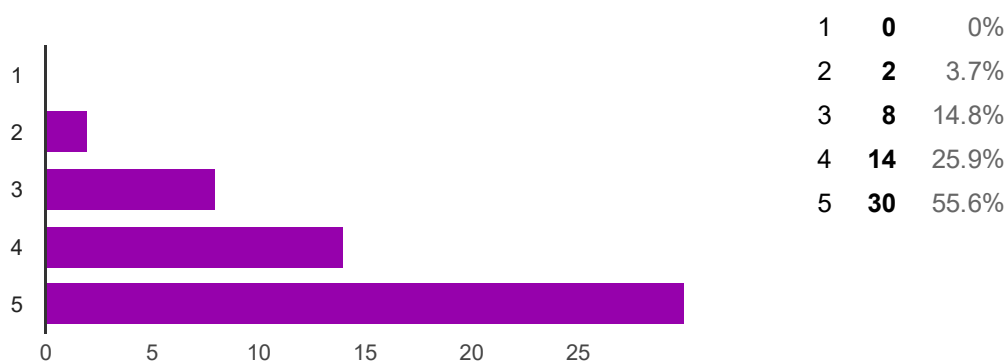
Categoría	Conteo	Porcentaje
1	2	3.7%
2	11	20.4%
3	23	42.6%
4	7	13%
5	11	20.4%



A2.5 Expansión de especies invasoras (arruí, conejos, rabo de gato) [AMENAZAS en Turismo y Naturaleza]

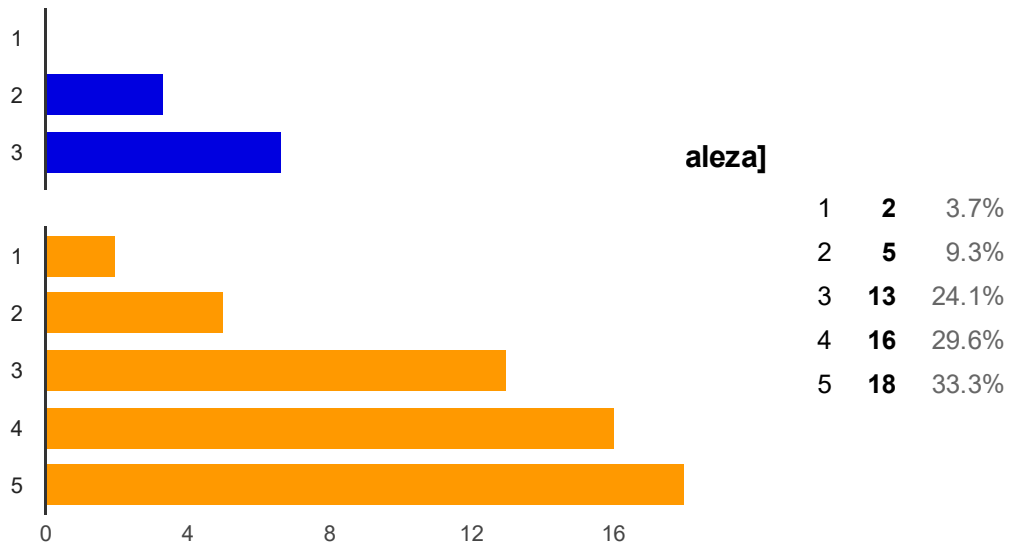


A2.6 Trabas burocráticas a las energías alternativas [AMENAZAS en Turismo y Naturaleza]

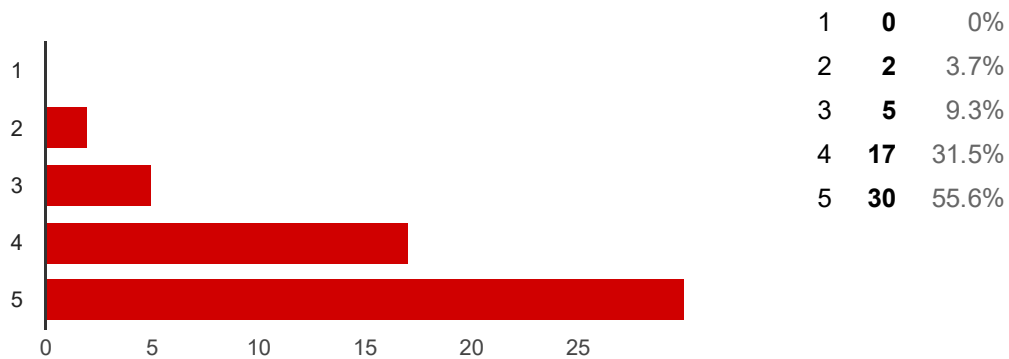


A2.7 Desprotección del suelo rústico con nueva ley del suelo [AMENAZAS en Turismo y Naturaleza]

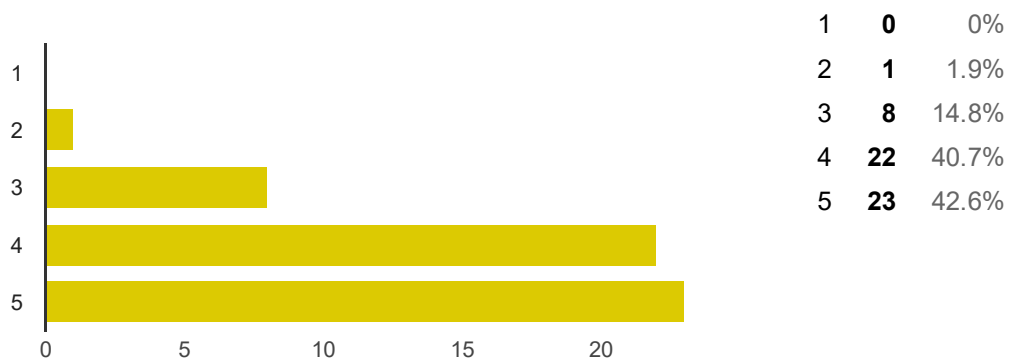
1	0	0%
2	5	9.3%
3	10	18.5%
4	12	22.2%
5	27	50%



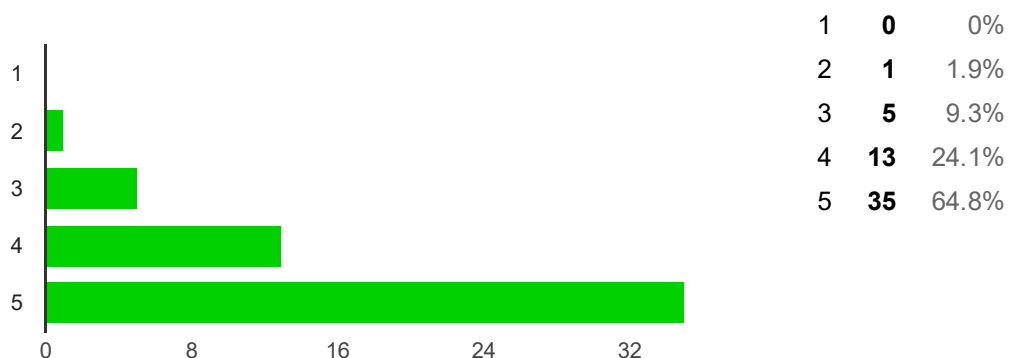
F2.1 Clima estable y benigno. [FORTALEZAS en Turismo y Naturaleza]



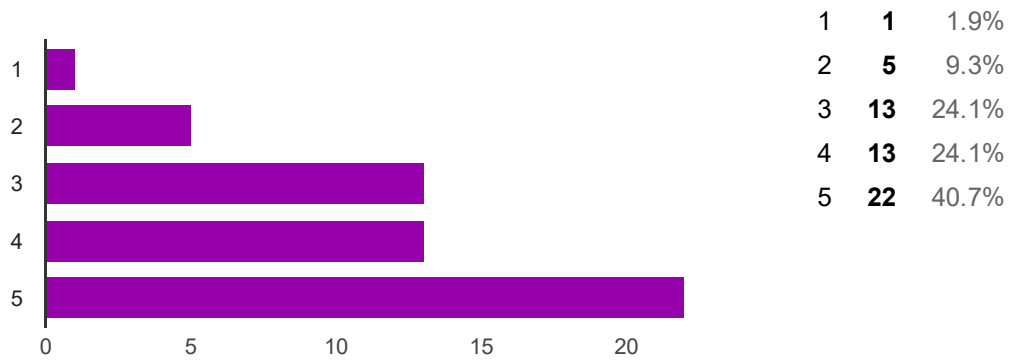
F2.2 Alternativa turística no masificada [FORTALEZAS en Turismo y Naturaleza]



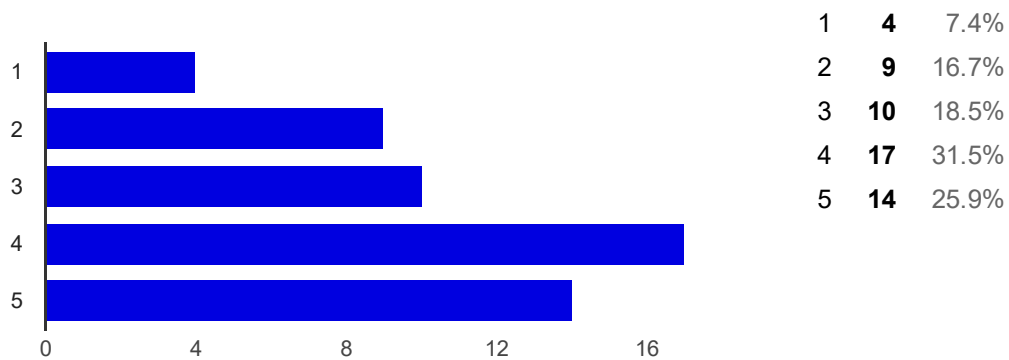
F2.3 Especificidades insulares (cielo, volcanes, paisaje, tranquilidad, autenticidad...) [FORTALEZAS en Turismo y Naturaleza]



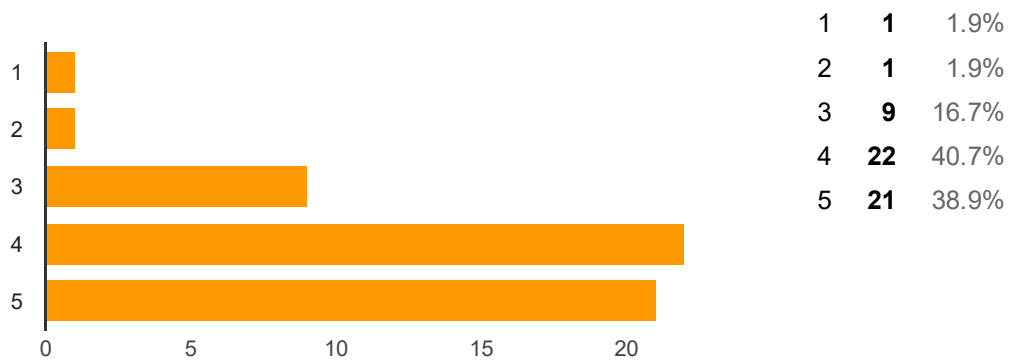
F2.4 Impulso de empresarios turísticos emprendedores (astroturismo, ocio activo, naturaleza,...) [FORTALEZAS en Turismo y Naturaleza]



F2.5 Infraestructuras de accesibilidad (aeropuerto, puertos) [FORTALEZAS en Turismo y Naturaleza]

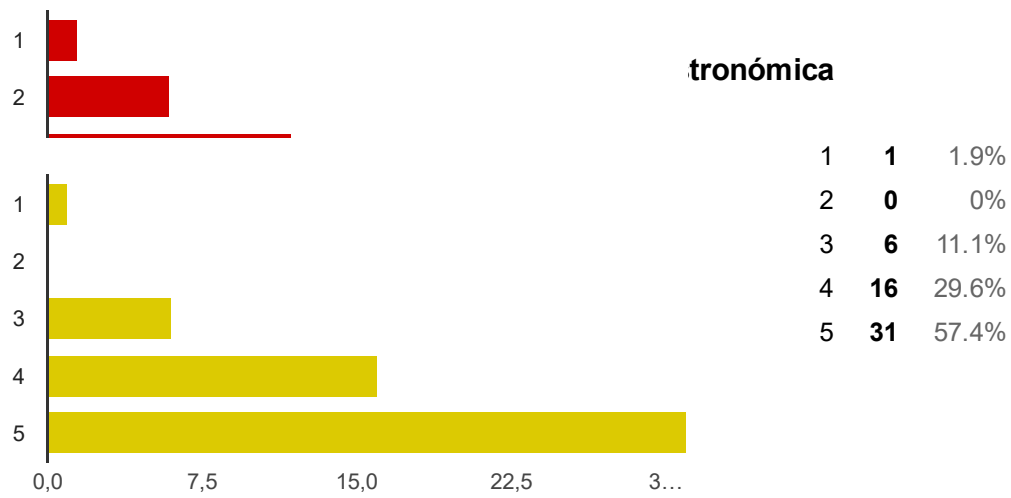


F2.6 Diversidad y conservación de la biodiversidad y el paisaje [FORTALEZAS en Turismo y Naturaleza]

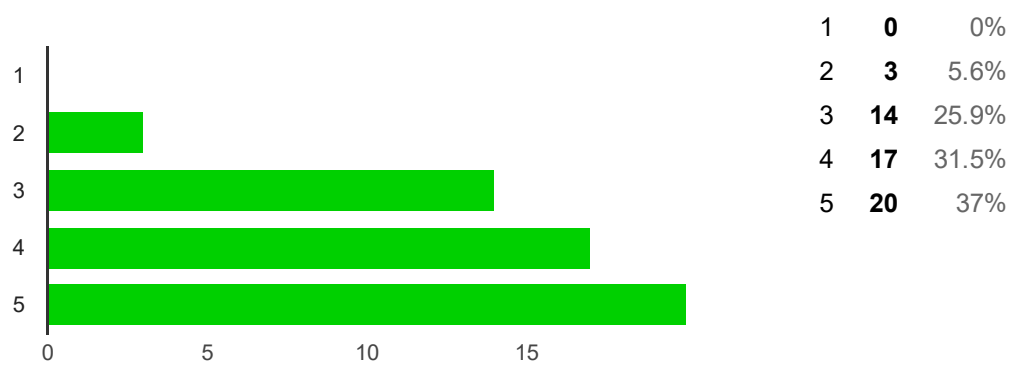


F2.7 Conservación y reconocimiento social de los paisajes [FORTALEZAS en Turismo y Naturaleza]

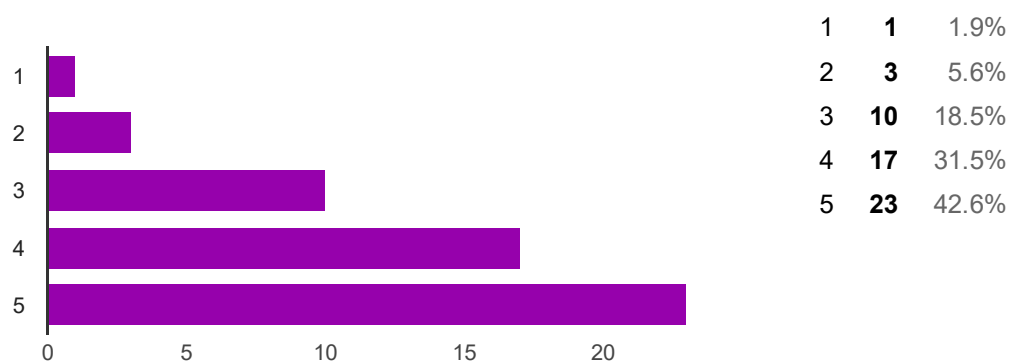
Rating	Count	Percentage
1	1	1.9%
2	4	7.4%
3	8	14.8%
4	20	37%
5	21	38.9%



F2.9 Disponibilidad de recursos hídricos de calidad [FORTALEZAS en Turismo y Naturaleza]

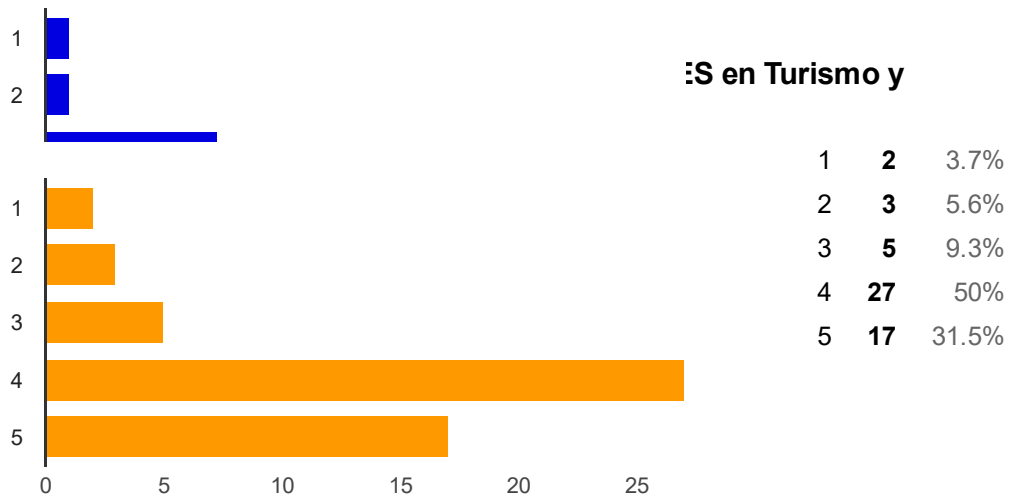


F2.10 Óptimas condiciones para las energías renovables [FORTALEZAS en Turismo y Naturaleza]

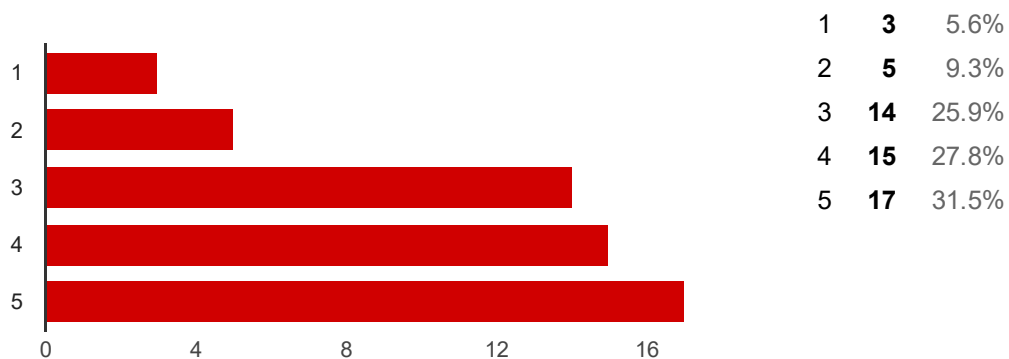


O2.1 Interés creciente por vivir experiencias turísticas [OPORTUNIDADES en Turismo y Naturaleza]

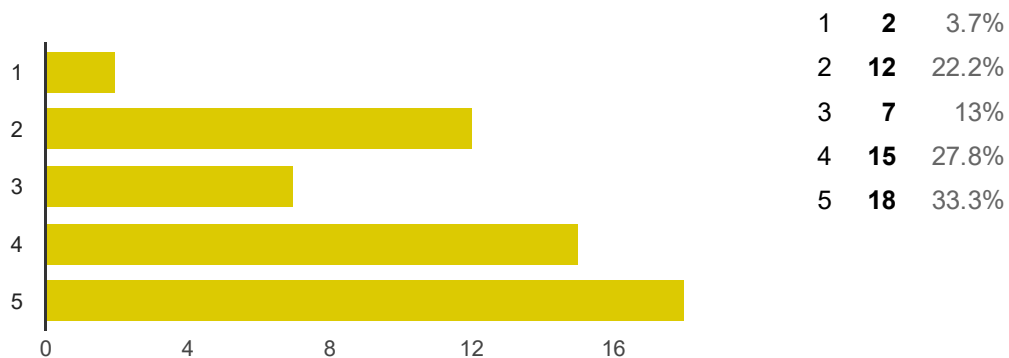
Categoría	Respuestas	Porcentaje
1	1	1.9%
2	1	1.9%
3	7	13%
4	19	35.2%
5	26	48.1%



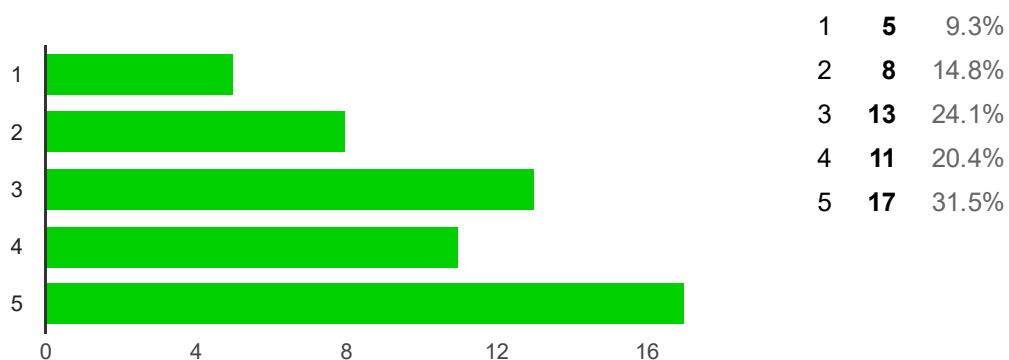
O2.3 Nuevas tecnologías en la promoción y comercialización turística [OPORTUNIDADES en Turismo y Naturaleza]



O2.4 Primera Reserva Starlight [OPORTUNIDADES en Turismo y Naturaleza]



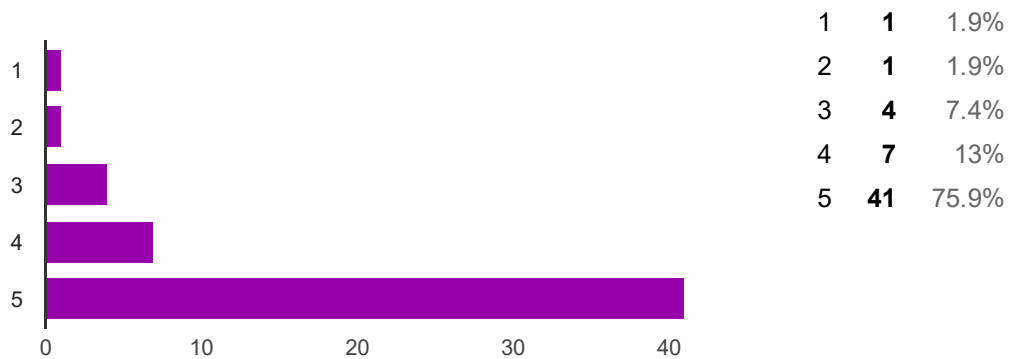
O2.5 Turismo de cruceros [OPORTUNIDADES en Turismo y Naturaleza]



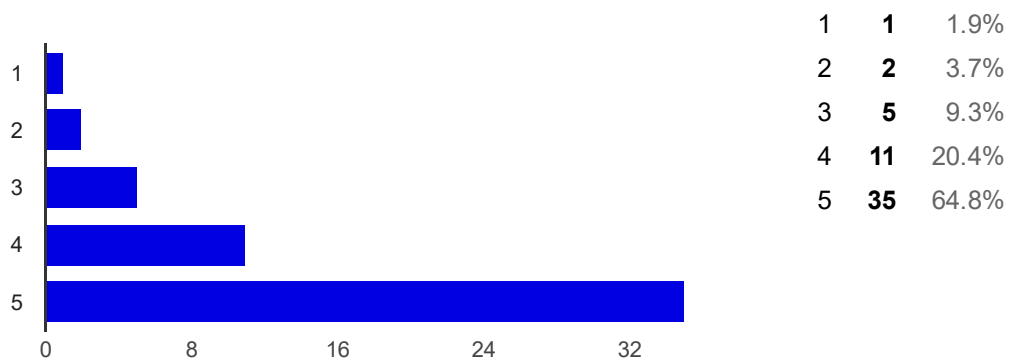
DAFO en Sociedad, Cultura y Bienestar

Imagen: formación en ADER LA PALMA

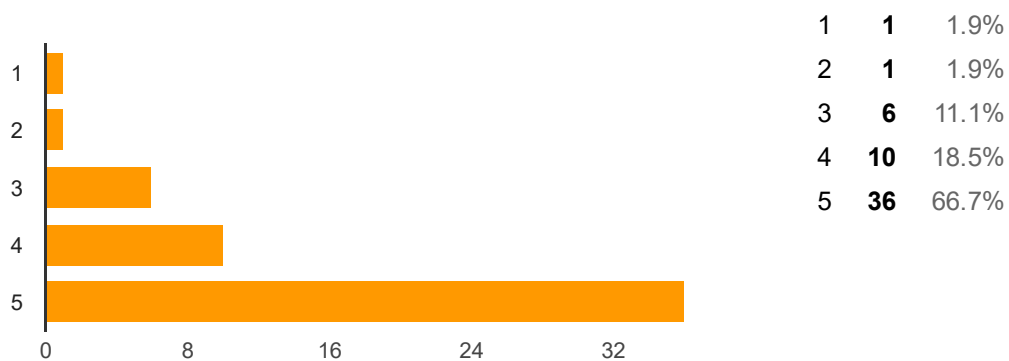
D3.1 Altas tasas de desempleo estructural (30% en 2015) [DEBILIDADES en Calidad de vida]



D3.2 Mercado laboral que ofrece pocas oportunidades a los jóvenes. [DEBILIDADES en Calidad de vida]

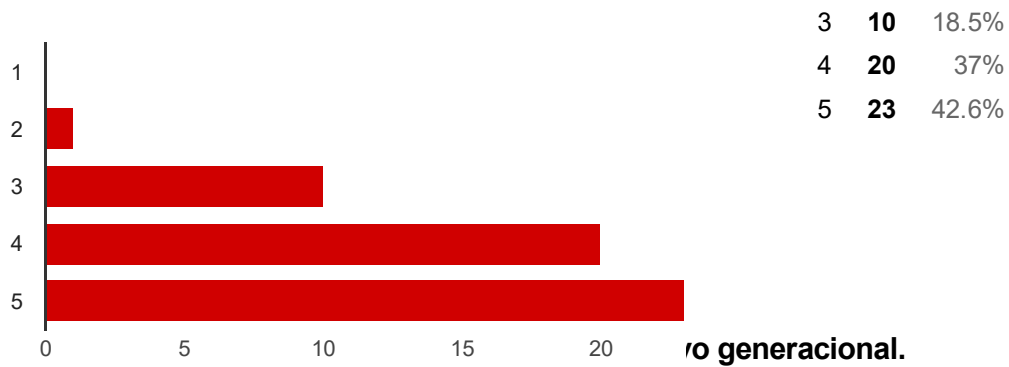


D3.3 Desempleo, trabajo informal, precariedad laboral, en personas con baja formación y riesgo de exclusión. [DEBILIDADES en Calidad de vida]

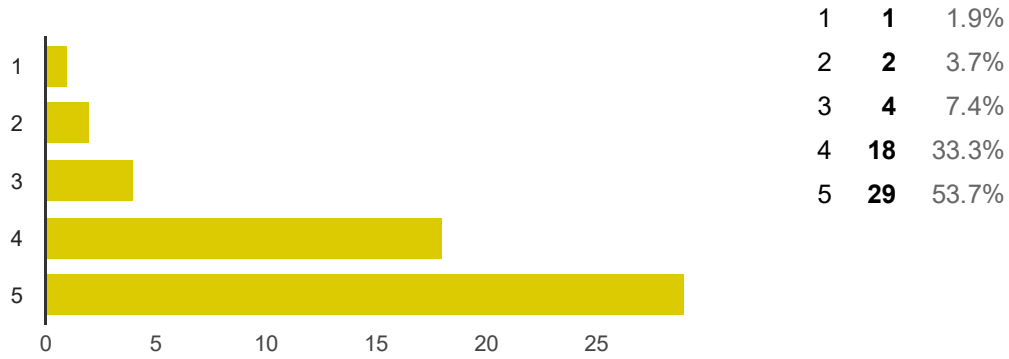


D3.4 Dependencia de las ayudas y empleos por convenios de inserción. [DEBILIDADES en Calidad de vida]

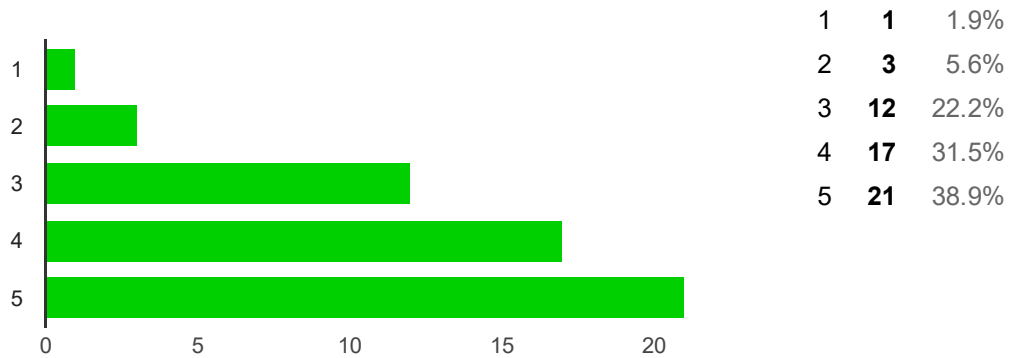
1	0	0%
2	1	1.9%



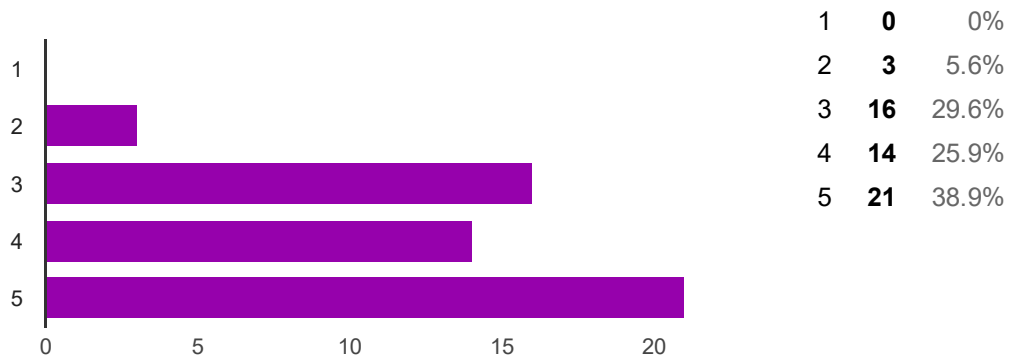
[DEBILIDADES en Calidad de vida]



D3.6 Bajo nivel de formación cualificada [DEBILIDADES en Calidad de vida]

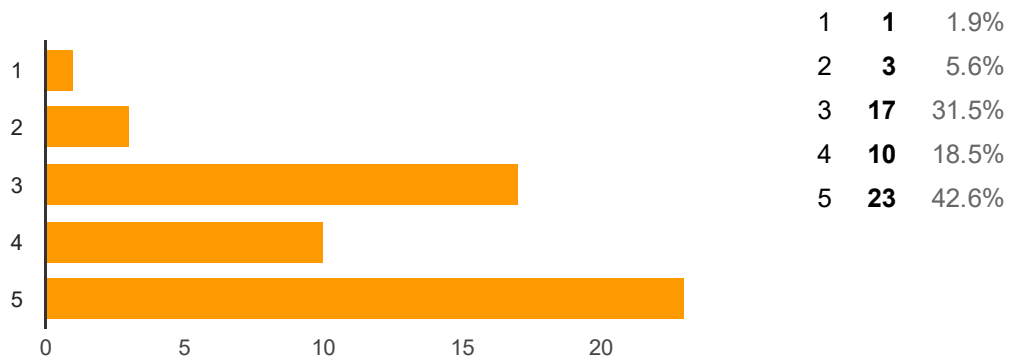
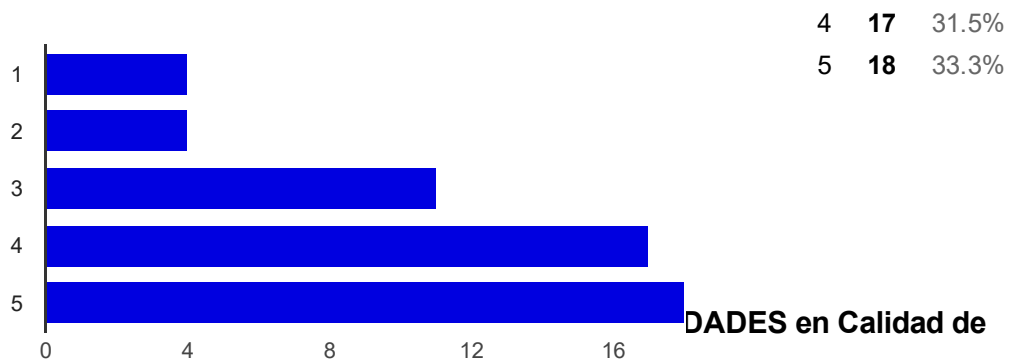


D3.7 La oferta formativa no se adapta a las necesidades de los rurales. [DEBILIDADES en Calidad de vida]

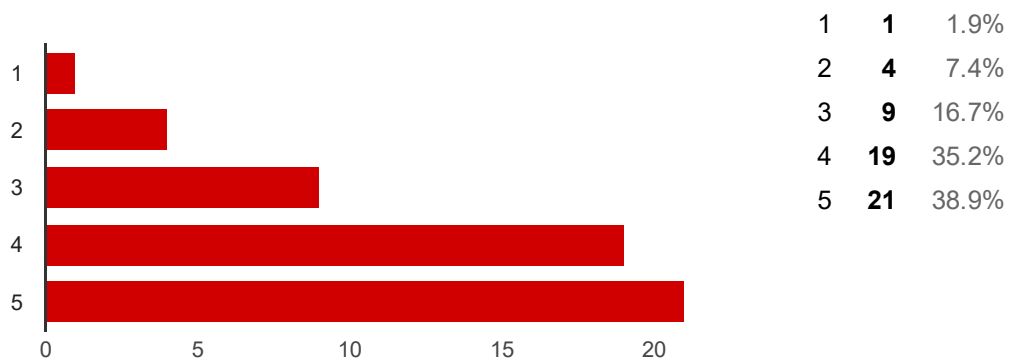


D3.8 Población poco formada para los trabajos que se generan. [DEBILIDADES en Calidad de vida]

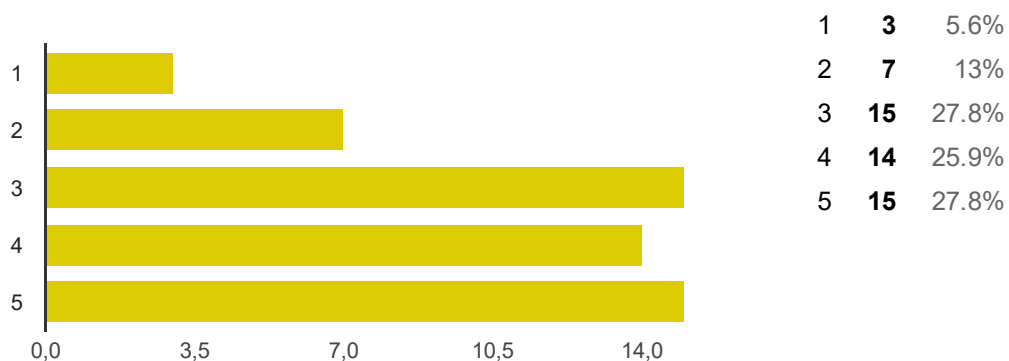
1	4	7.4%
2	4	7.4%
3	11	20.4%



D3.10 Incremento de la pobreza y la exclusión [DEBILIDADES en Calidad de vida]



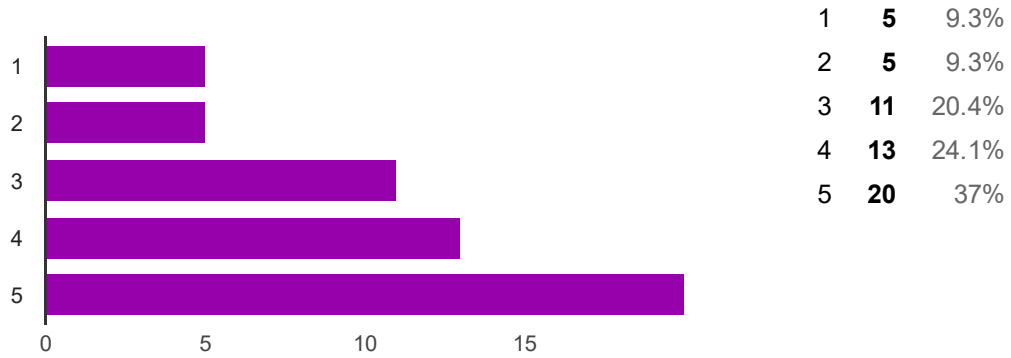
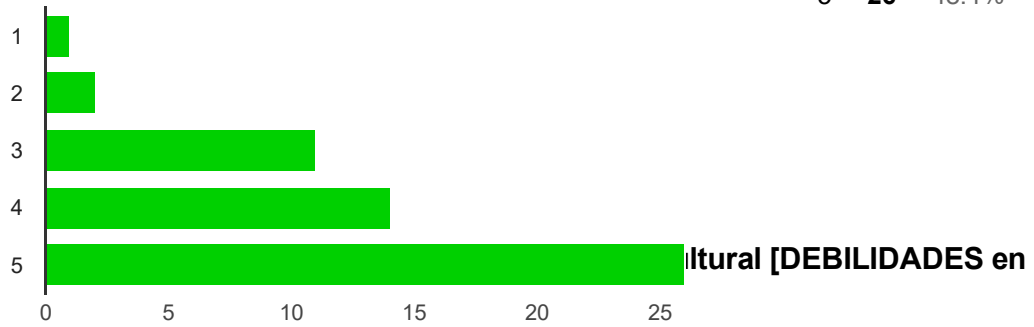
D3.11 Valoración negativa del modo de vida del campo [DEBILIDADES en Calidad de vida]



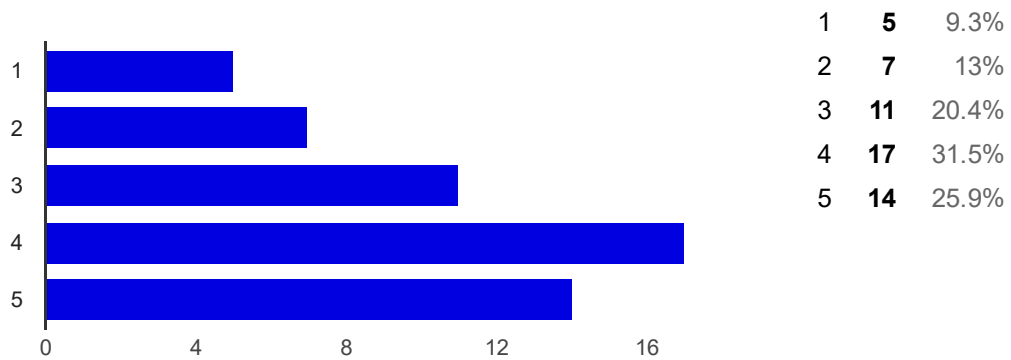
D3.12 Dificultades para la cooperación y colectivización [DEBILIDADES en Calidad de vida]

Categoría	Contador	Porcentaje
1	1	1.9%
2	2	3.7%
3	11	20.4%
4	14	25.9%

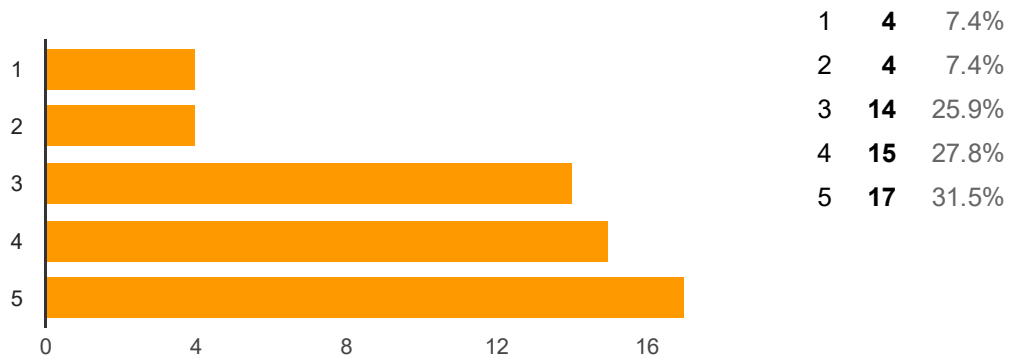
5 26 48.1%



D3.14 Pérdida de relaciones personales [DEBILIDADES en Calidad de vida]



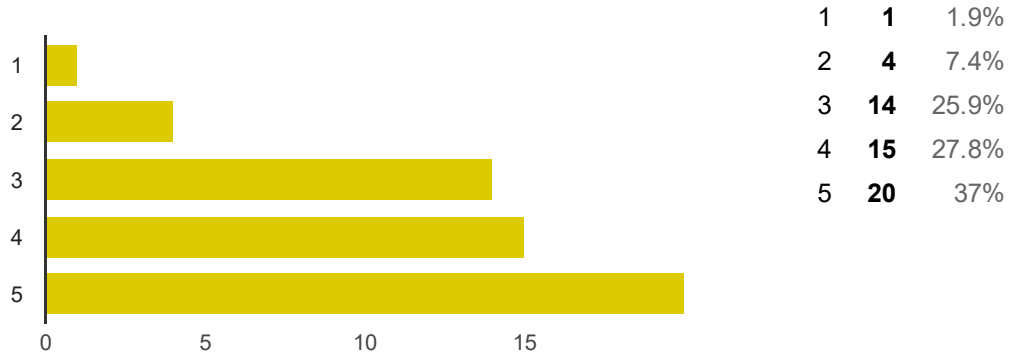
D3.15 Reducida presencia y poder de la mujer en los órganos de decisión [DEBILIDADES en Calidad de vida]



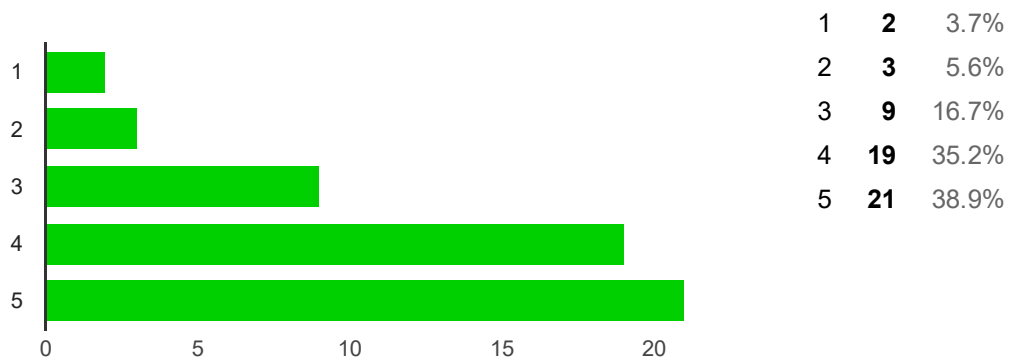
D3.16 Descontento y pesimismo generalizado de los jóvenes [DEBILIDADES en Calidad de vida]

1 1 1.9%
2 4 7.4%
3 7 13%
4 15 27.8%

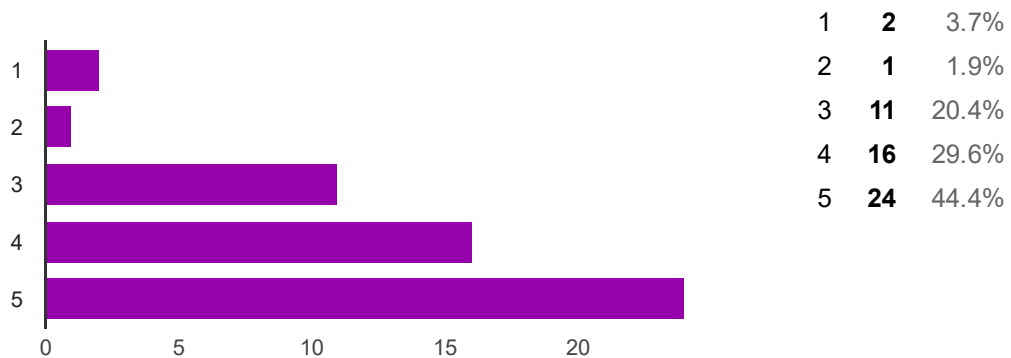
5 27 50%



A3.1 Desequilibrios en la estructura demográfica [AMENAZAS en Calidad de vida]

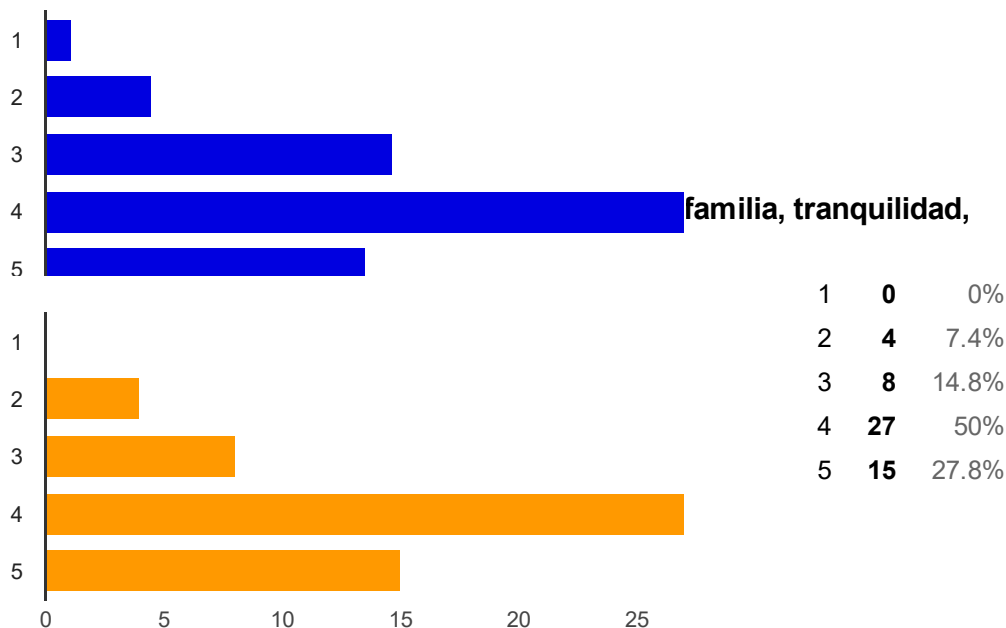


A3.2 Menor contribución pública en cobertura de necesidades básicas (educación, sanidad, servicios sociales) [AMENAZAS en Calidad de vida]

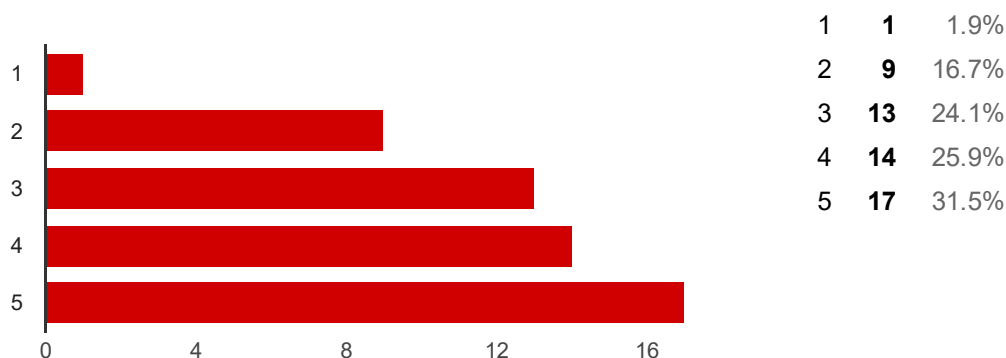


F3.1 Cultura y sociedad con fuertes lazos con la propiedad de la tierra y la forma de vida del medio rural. [FORTALEZAS en Calidad de vida]

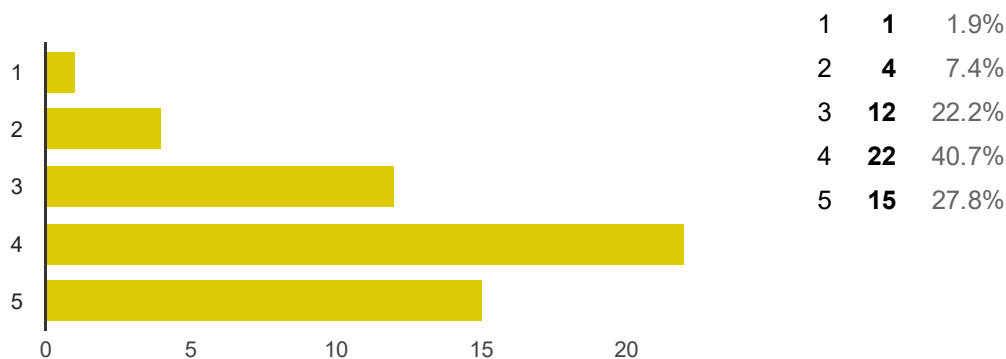
Categoría	Valor	Porcentaje
1	1	1.9%
2	4	7.4%
3	13	24.1%
4	24	44.4%
5	12	22.2%



F3.3 Personas con habilidades creativas, dinamizadoras, artísticas [FORTALEZAS en Calidad de vida]

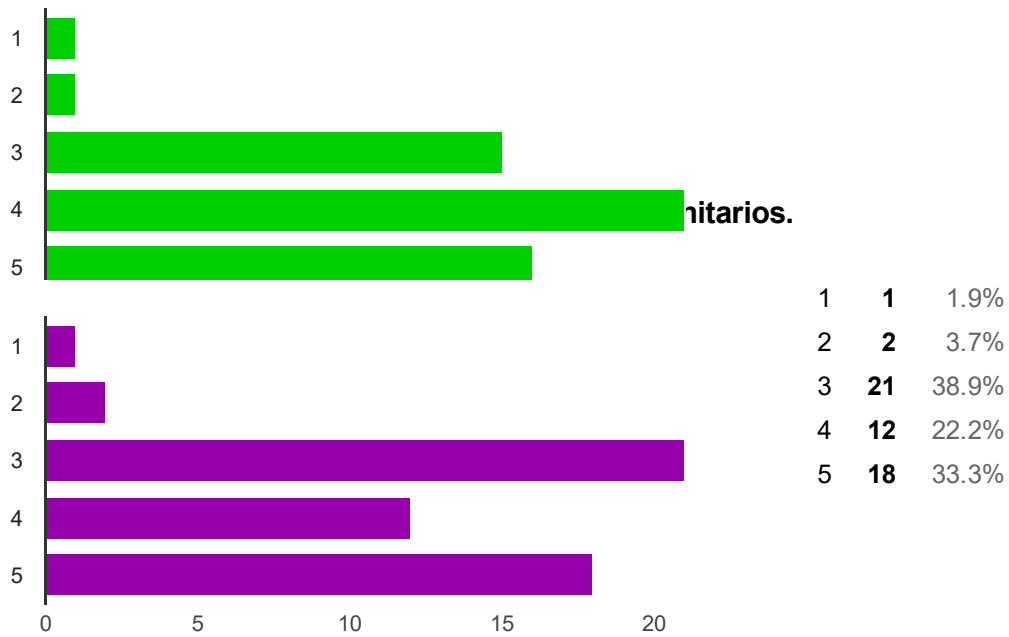


O3.1 Generalización medios formativos para todos los niveles (on-line, presencial, UNED, radio ECCA) [OPORTUNIDADES en Calidad de Vida]



O3.2 Tecnologías para formación continua. [OPORTUNIDADES en Calidad de Vida]

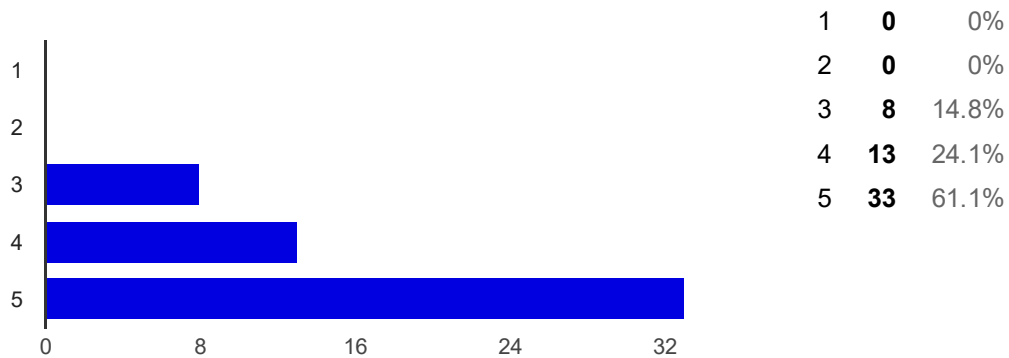
Nivel	Cantidad	Porcentaje
1	1	1.9%
2	1	1.9%
3	15	27.8%
4	21	38.9%
5	16	29.6%



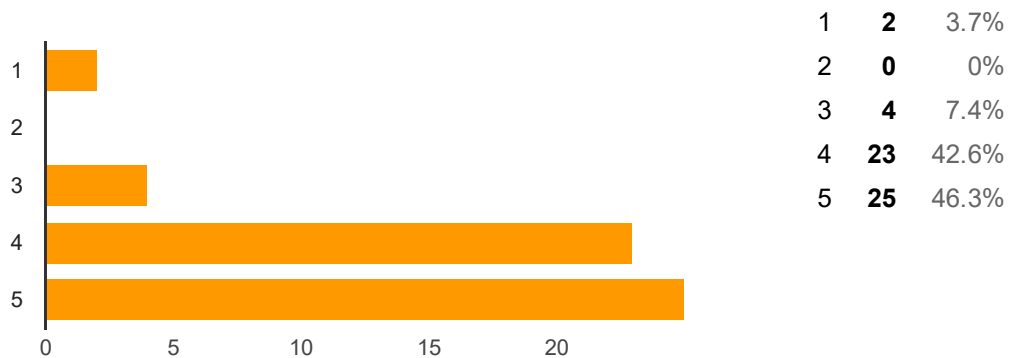
DAFO en Empleo, Empresa y Tecnología

Imagen: Escuela de Emprendedores

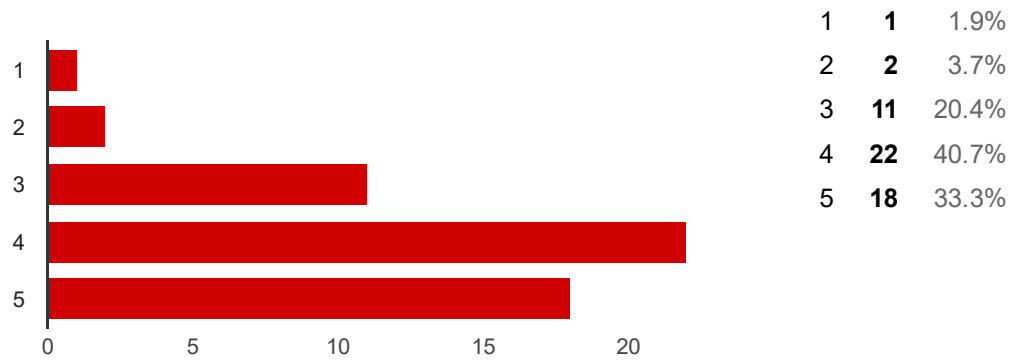
D4.1 Economía palmera en estancamiento. [DEBILIDADES en Empleo, Empresa y TIC]



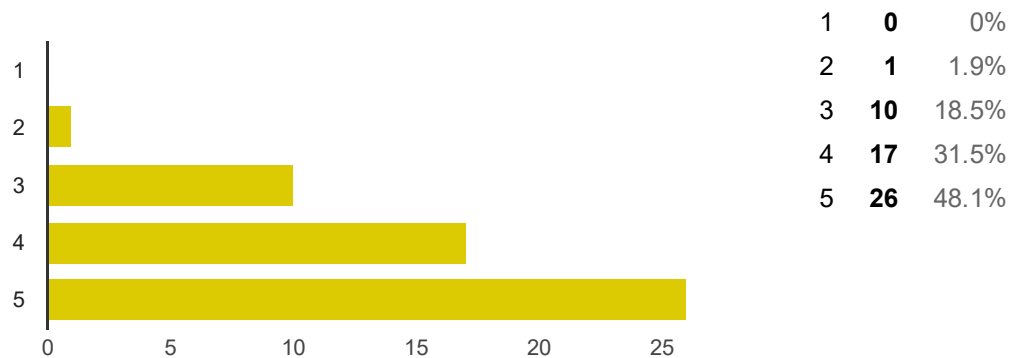
D4.2 Economía sumergida y precariedad en el empleo [DEBILIDADES en Empleo, Empresa y TIC]



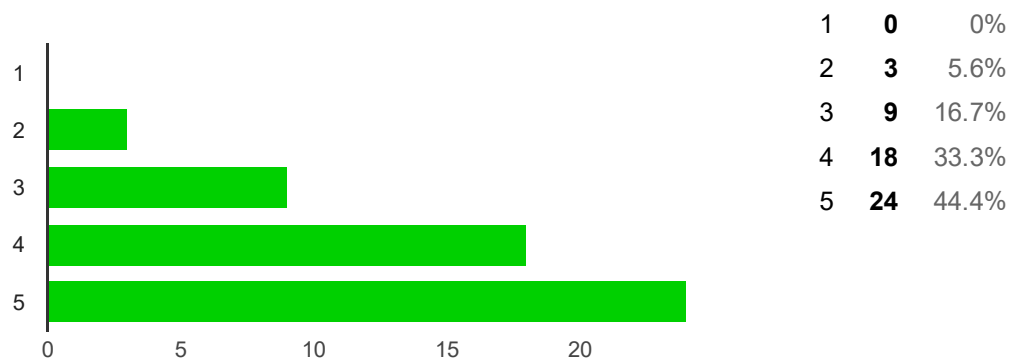
D4.3 Escaso dinamismo empresarial [DEBILIDADES en Empleo, Empresa y TIC]



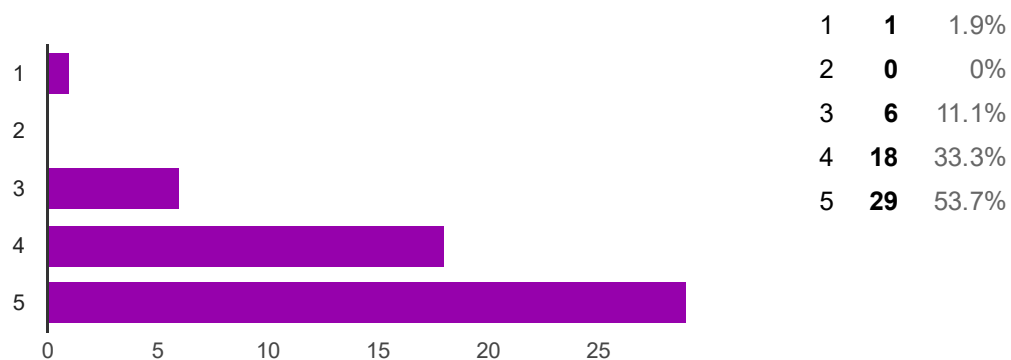
D4.4 Deficiencias en la gestión empresarial en agroalimentarias, turismo rural, artesanía,...) [DEBILIDADES en Empleo, Empresa y TIC]



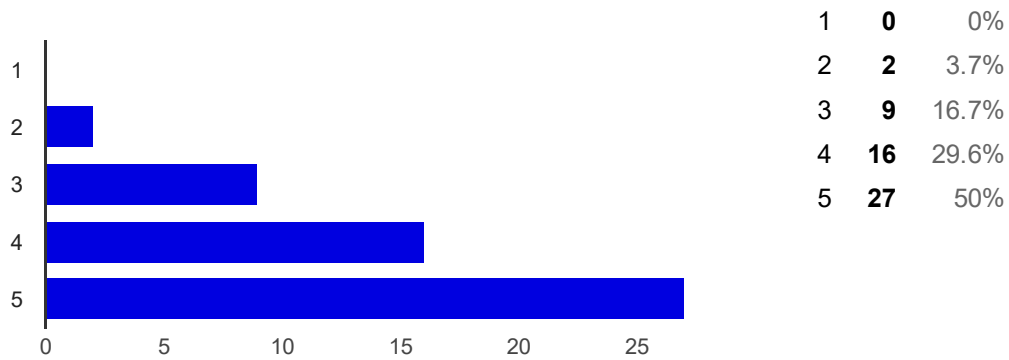
D4.5 Caída de la renta familiar reduce el consumo [DEBILIDADES en Empleo, Empresa y TIC]



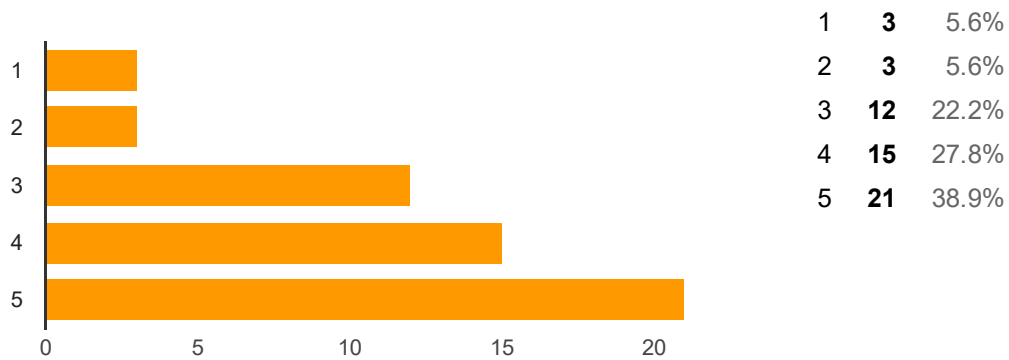
D4.6 Dependencia del sector público en generación de rentas y empleo. [DEBILIDADES en Empleo, Empresa y TIC]



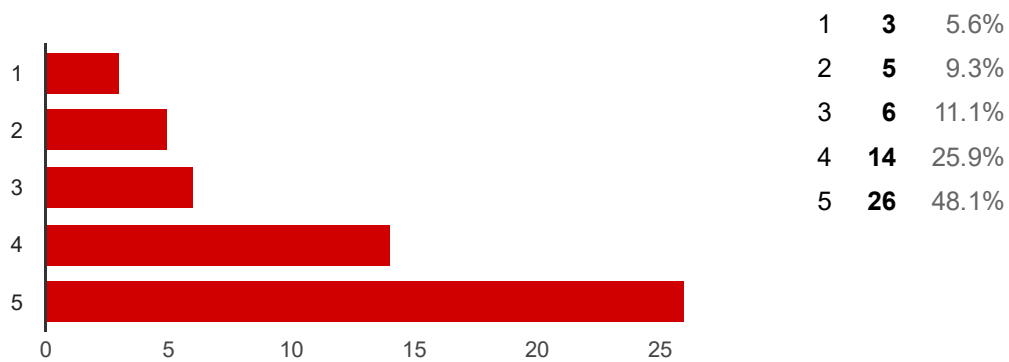
**D4.7 Economía poco diversificada y desequilibrada hacia los servicios.
[DEBILIDADES en Empleo, Empresa y TIC]**



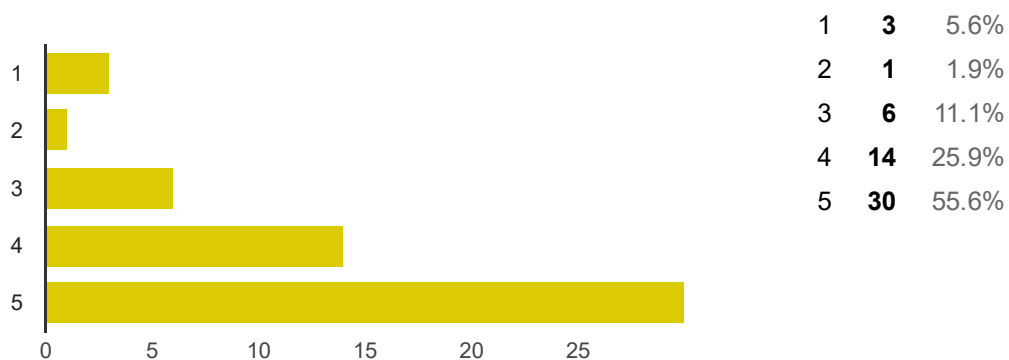
D4.8 Mercado limitado [DEBILIDADES en Empleo, Empresa y TIC]



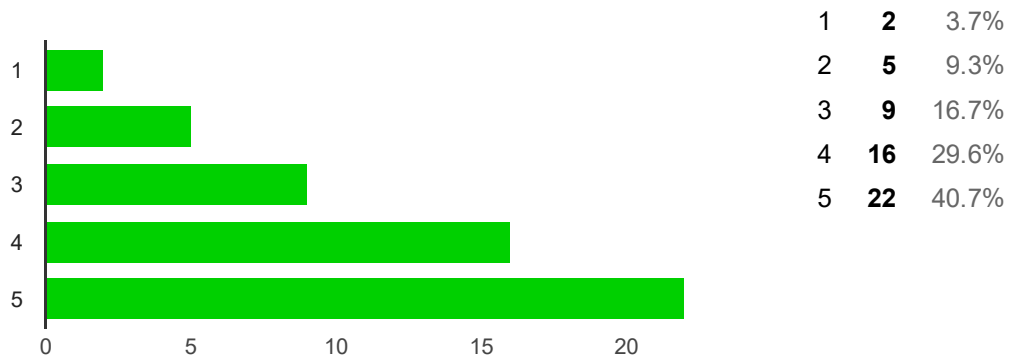
D4.9 Escasa capacidad financiera para emprender [DEBILIDADES en Empleo, Empresa y TIC]



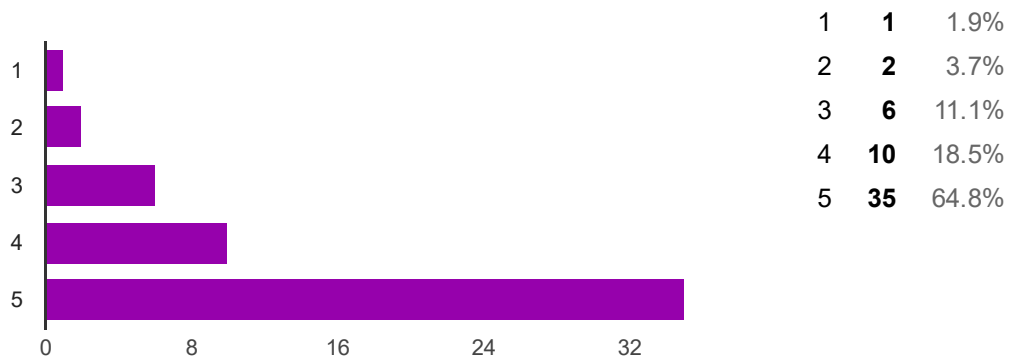
D4.10 Dependencia exterior de suministros [DEBILIDADES en Empleo, Empresa y TIC]



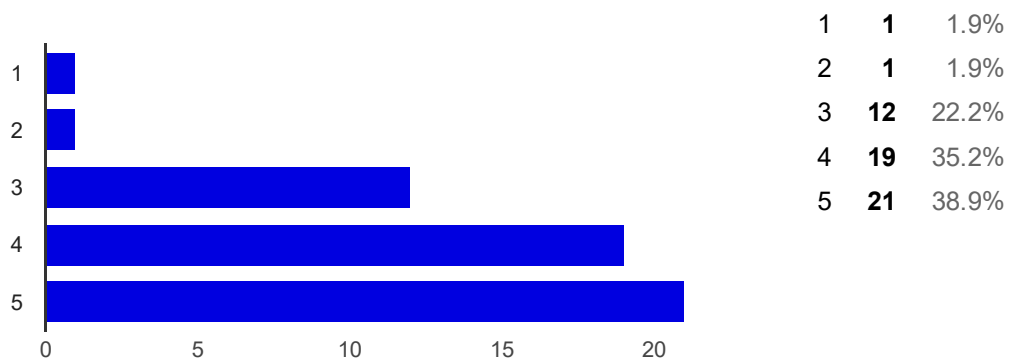
D4.11 Lejanía de los mercados de abastecimiento. [DEBILIDADES en Empleo, Empresa y TIC]



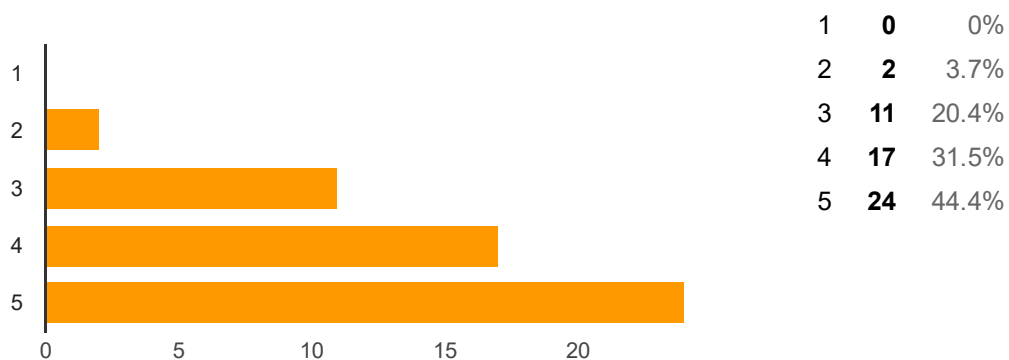
D4.12 Mayores costes de transporte [DEBILIDADES en Empleo, Empresa y TIC]



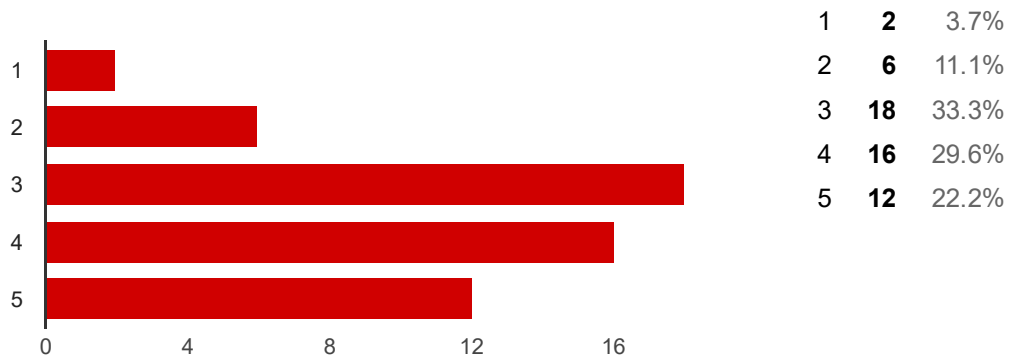
D4.13 Descapitalización de los recursos humanos mejor formados. [DEBILIDADES en Empleo, Empresa y TIC]



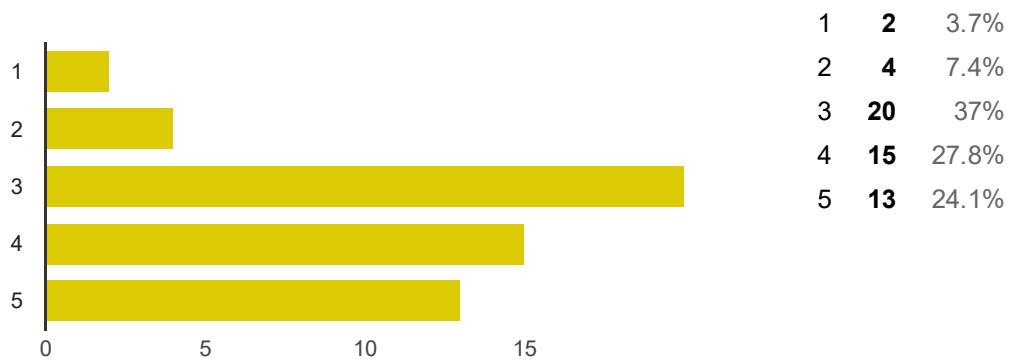
D4.14 Atomización de empresas y bajo nivel de cooperación [DEBILIDADES en Empleo, Empresa y TIC]



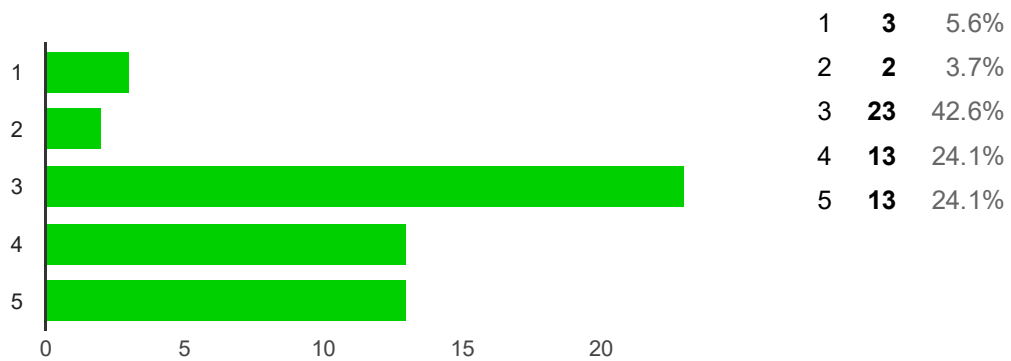
D4.15 Desorientación de los emprendedores [DEBILIDADES en Empleo, Empresa y TIC]



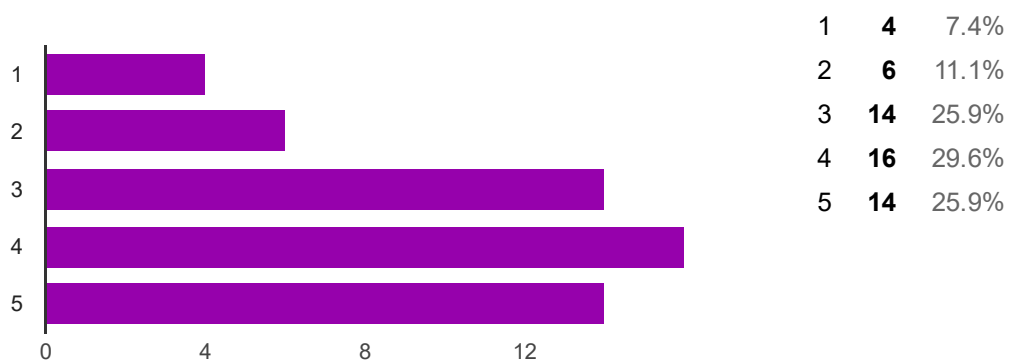
D4.16 Falta información estratégica empresarial [DEBILIDADES en Empleo, Empresa y TIC]



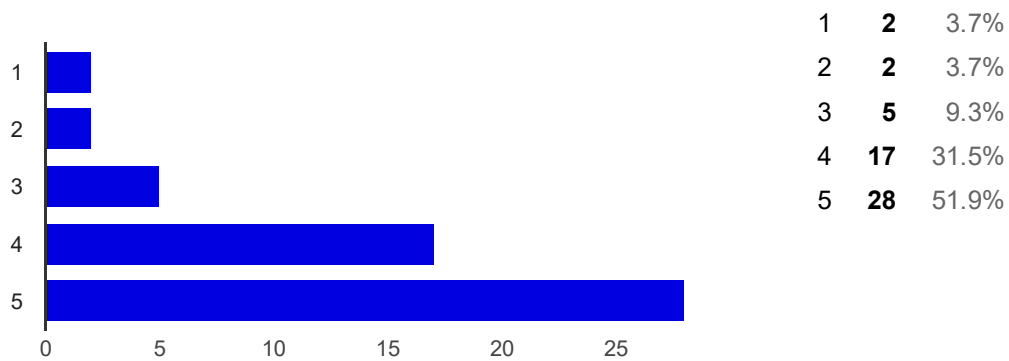
D4.17 Problemas de relevo generacional en las Micropymes familiares [DEBILIDADES en Empleo, Empresa y TIC]



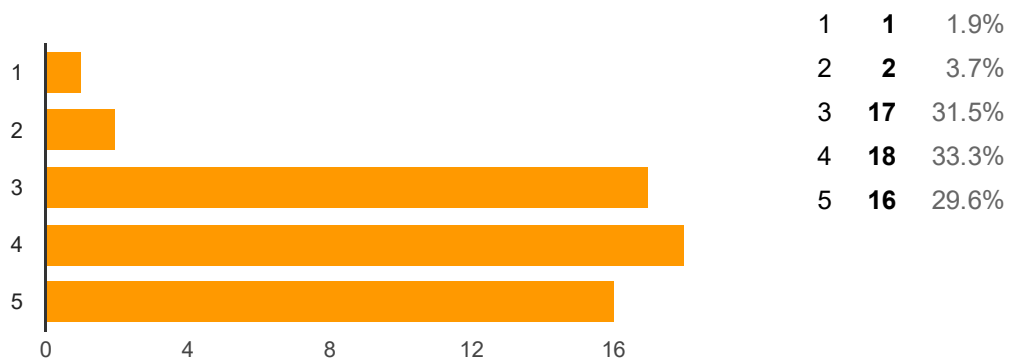
D4.18 La orografía dificulta las redes de telecomunicaciones. [DEBILIDADES en Empleo, Empresa y TIC]



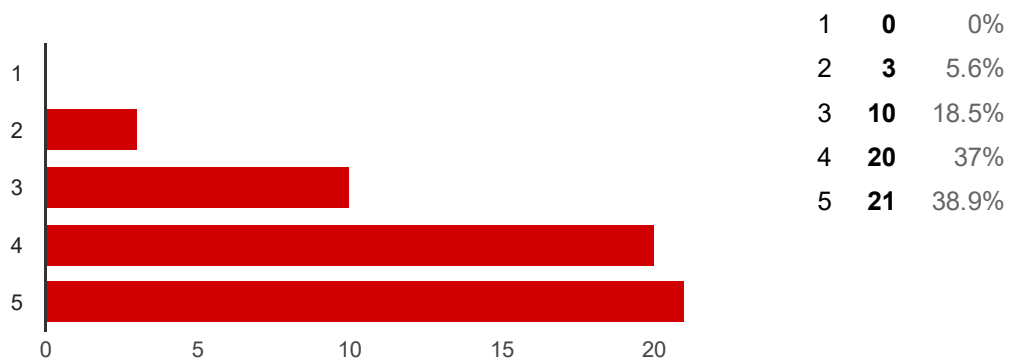
D4.19 Mala cobertura de internet en zonas rurales [DEBILIDADES en Empleo, Empresa y TIC]



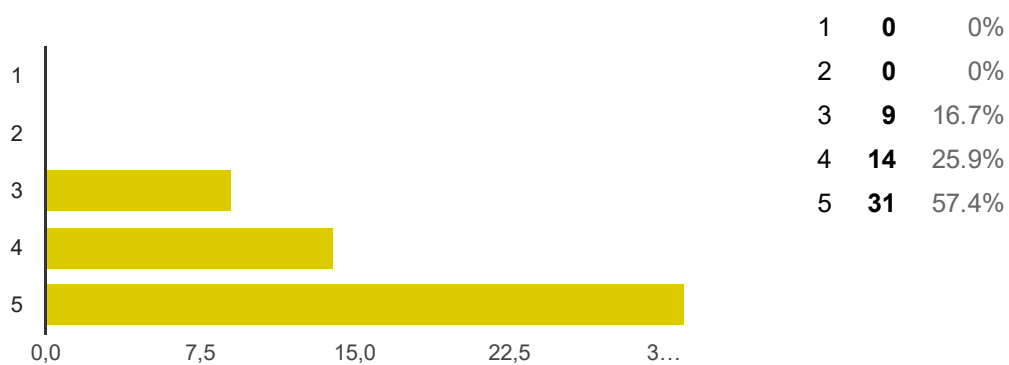
D4.20 Uso modesto de las NTIC a nivel empresarial [DEBILIDADES en Empleo, Empresa y TIC]



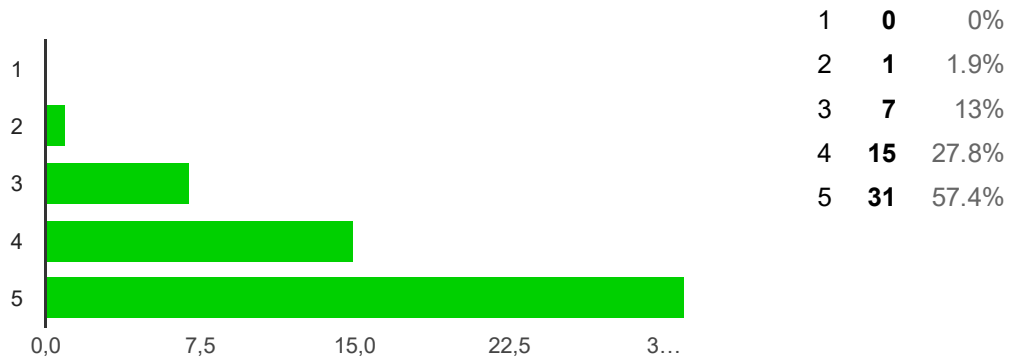
D4.21 Infraestructuras y equipamientos públicos infrautilizados. [DEBILIDADES en Empleo, Empresa y TIC]



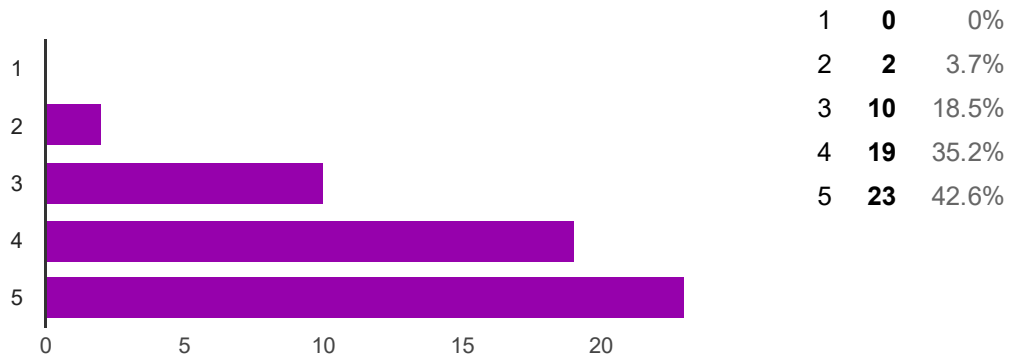
A4.1 Exceso de burocracia para emprender [AMENAZAS en Empleo, Empresa y TIC]



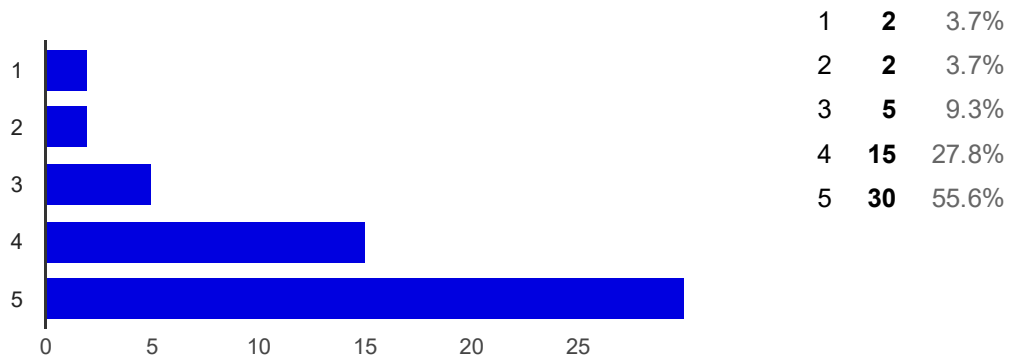
A4.2 Limitaciones a la instalación de energías renovables. [AMENAZAS en Empleo, Empresa y TIC]



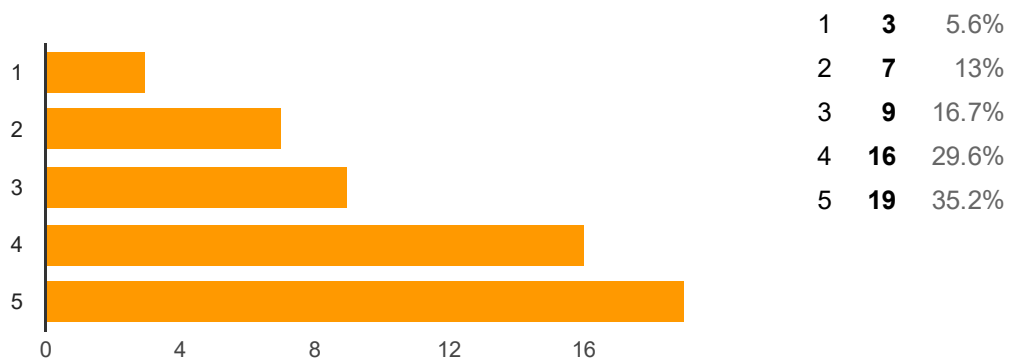
A4.3 Incremento de costes energéticos [AMENAZAS en Empleo, Empresa y TIC]



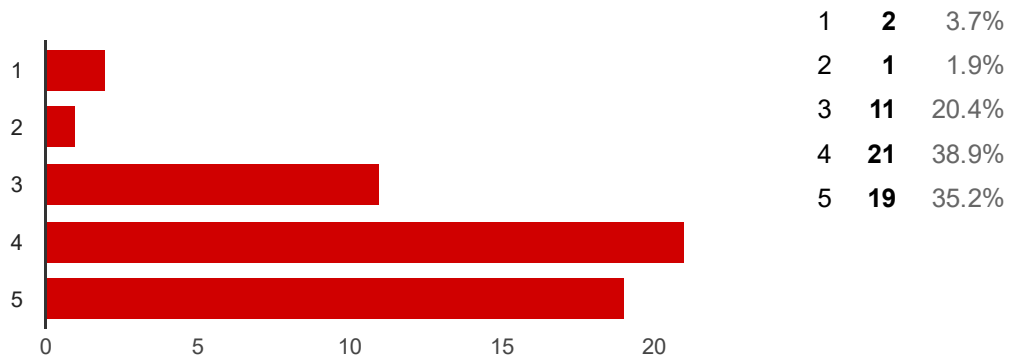
A4.4 Desarrollo desigual entre islas centrales y periféricas [AMENAZAS en Empleo, Empresa y TIC]



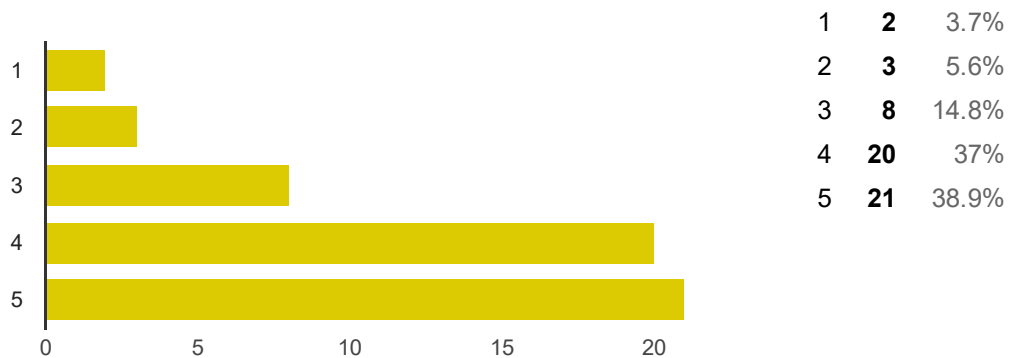
A4.5 Conflictos institucionales entre las islas capitalinas [AMENAZAS en Empleo, Empresa y TIC]



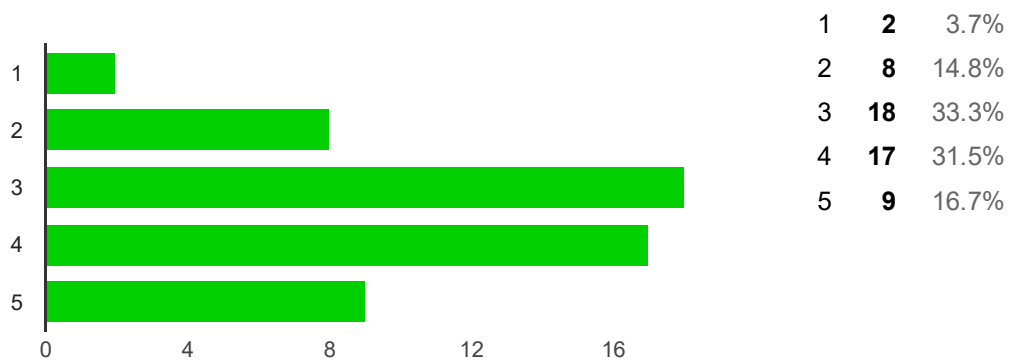
A4.6 Recortes en la inversión pública. [AMENAZAS en Empleo, Empresa y TIC]



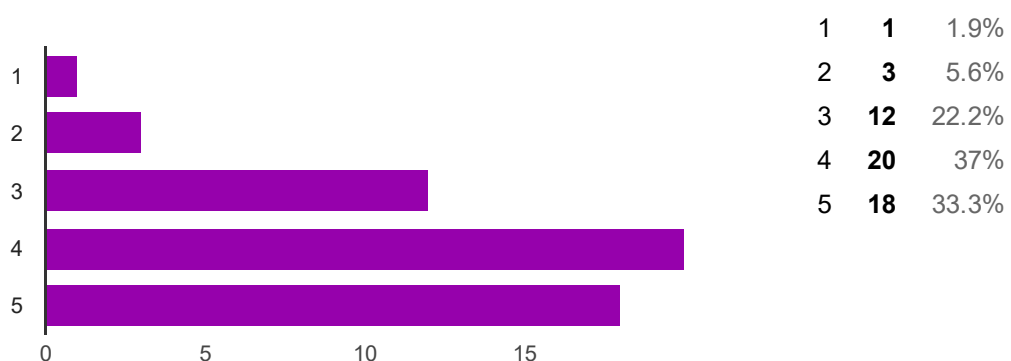
A4.7 Victimismo y reducida capacidad de innovación del empresariado consolidado. [AMENAZAS en Empleo, Empresa y TIC]



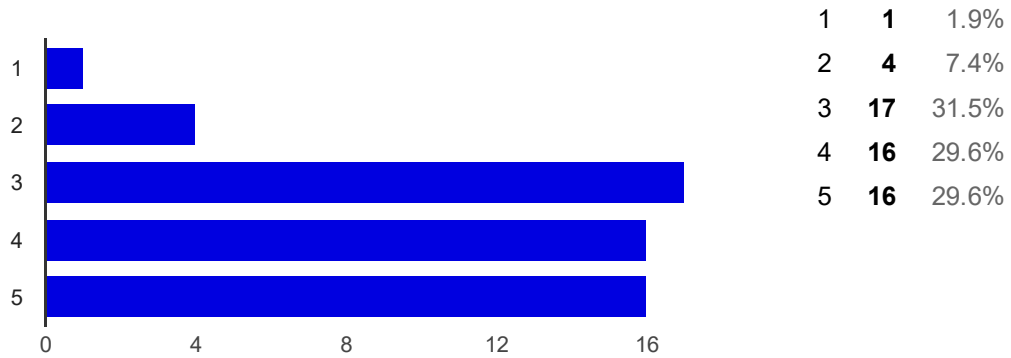
F4.1 Recursos humanos formados [FORTALEZAS en Empleo, Empresa y TIC]



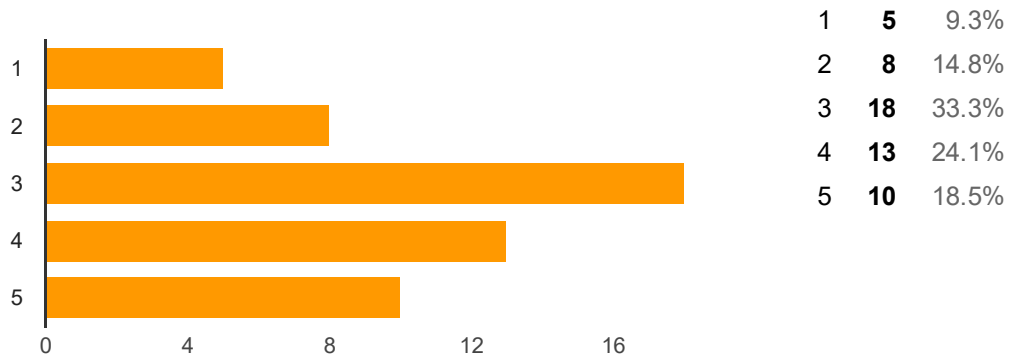
F4.2 Infraestructuras y equipamientos en desuso con potencial para movilizar. [FORTALEZAS en Empleo, Empresa y TIC]



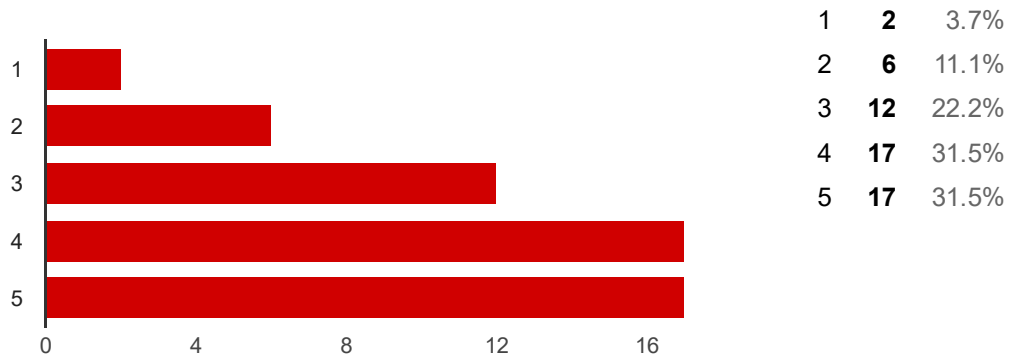
F4.3 Papel de la mujer en la diversificación de la economía rural. [FORTALEZAS en Empleo, Empresa y TIC]



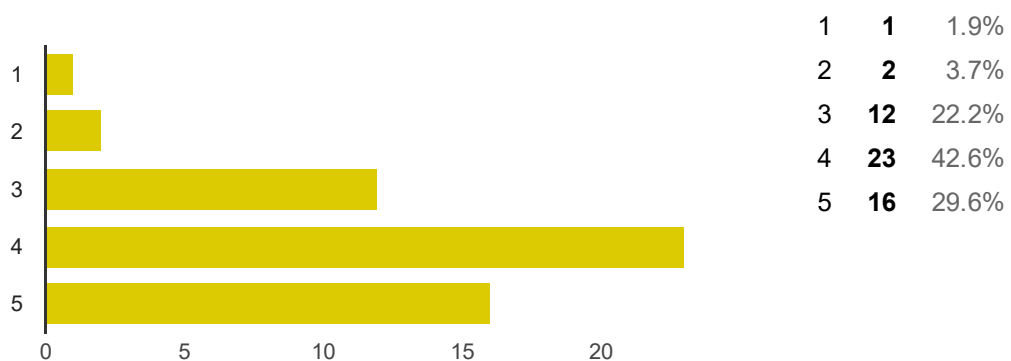
F4.4 Asociaciones locales de empresarios y comerciantes [FORTALEZAS en Empleo, Empresa y TIC]



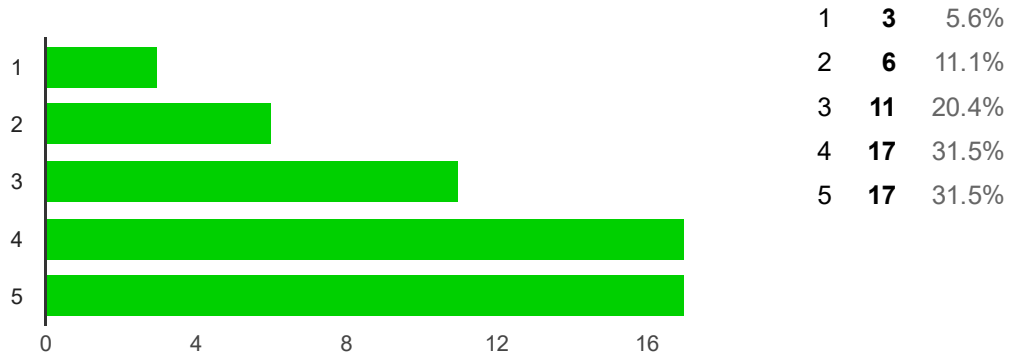
F4.5 Nuevas formas de emprendimiento social y ambiental. [FORTALEZAS en Empleo, Empresa y TIC]



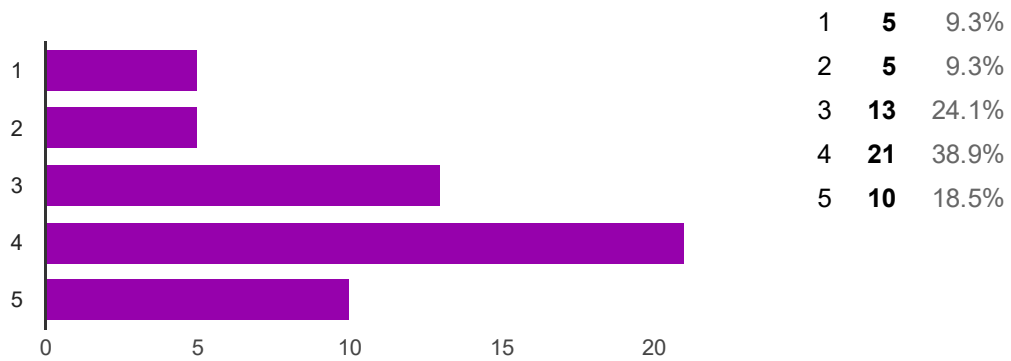
O4.1 Emprendimiento colaborativo y social. [OPORTUNIDADES en Empleo, Empresa y TIC]



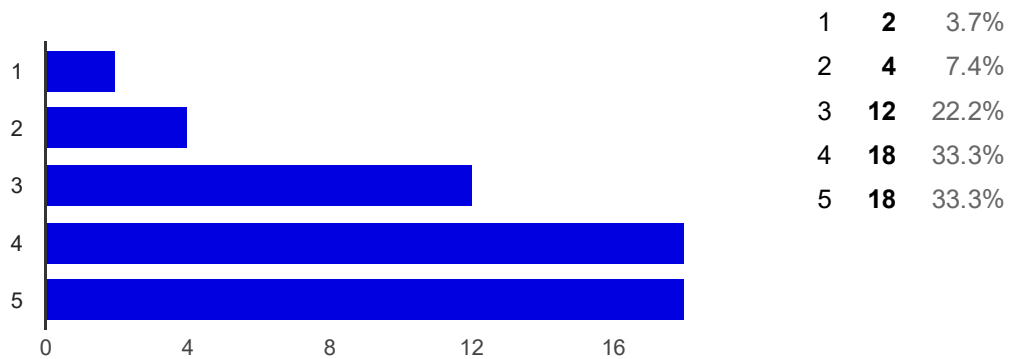
O4.2 Políticas de apoyo al emprendedor. [OPORTUNIDADES en Empleo, Empresa y TIC]



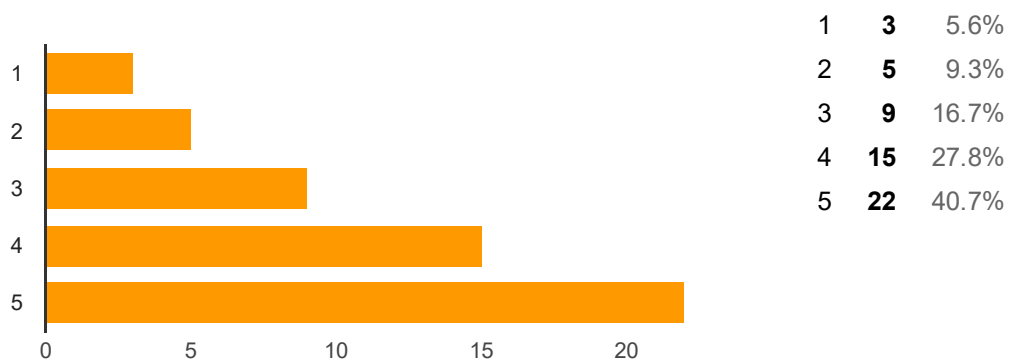
O4.3 Nuevas formas de financiación empresarial a través de ingeniería financiera. [OPORTUNIDADES en Empleo, Empresa y TIC]



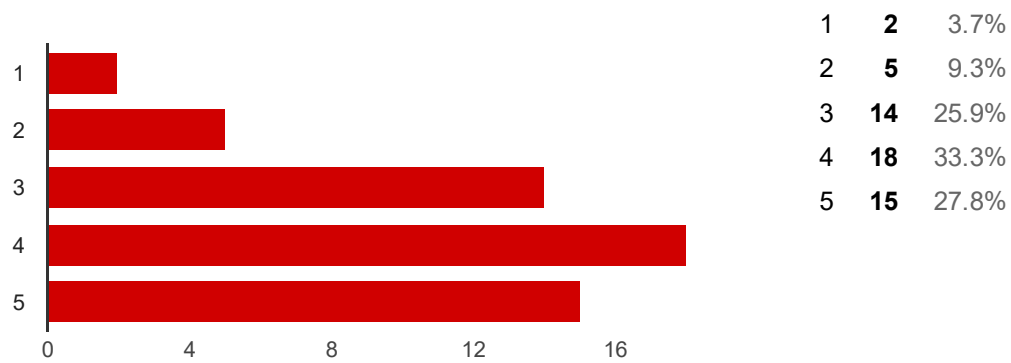
O4.4 Formación y cooperación a través de las TIC [OPORTUNIDADES en Empleo, Empresa y TIC]



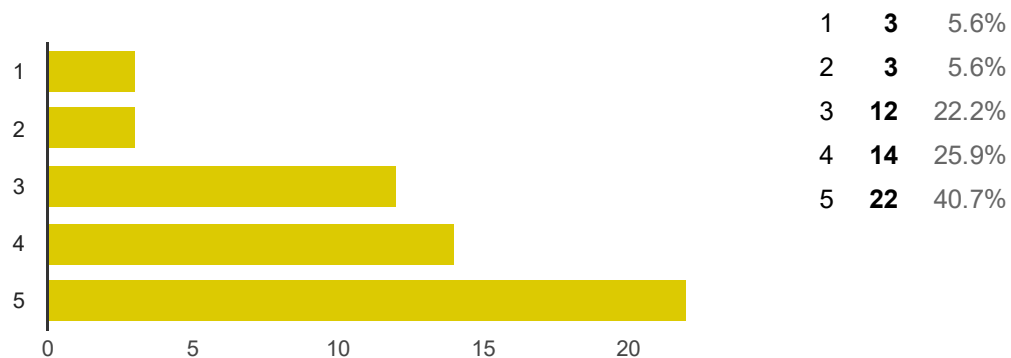
O4.5 Mejoras tecnológicas y reducción de costes de instalación para las energías renovables. [OPORTUNIDADES en Empleo, Empresa y TIC]



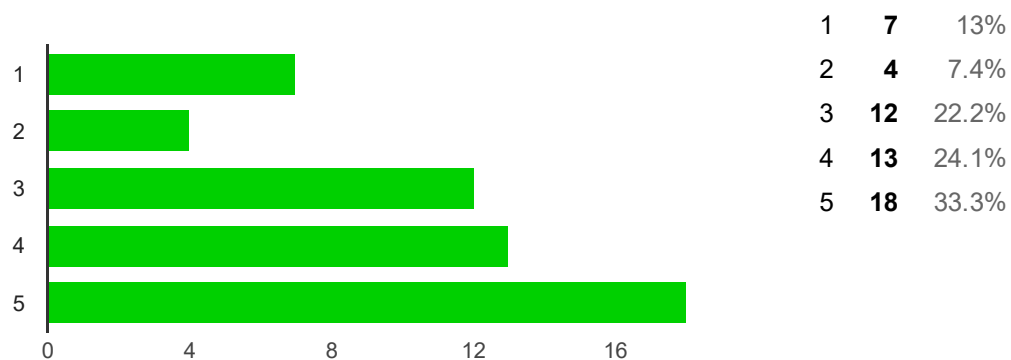
O4.6 Tecnologías de producción [OPORTUNIDADES en Empleo, Empresa y TIC]



O4.7 Accesibilidad a Internet, fibra óptica [OPORTUNIDADES en Empleo, Empresa y TIC]



O4.8 Complejo Observatorio Roque de Los Muchachos. [OPORTUNIDADES en Empleo, Empresa y TIC]

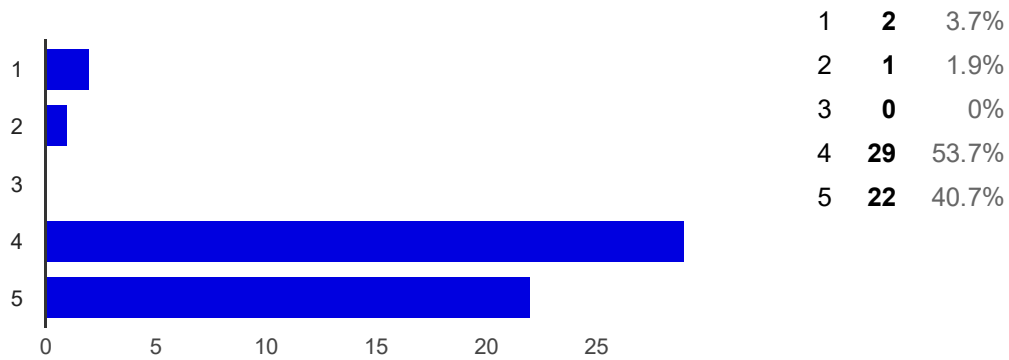
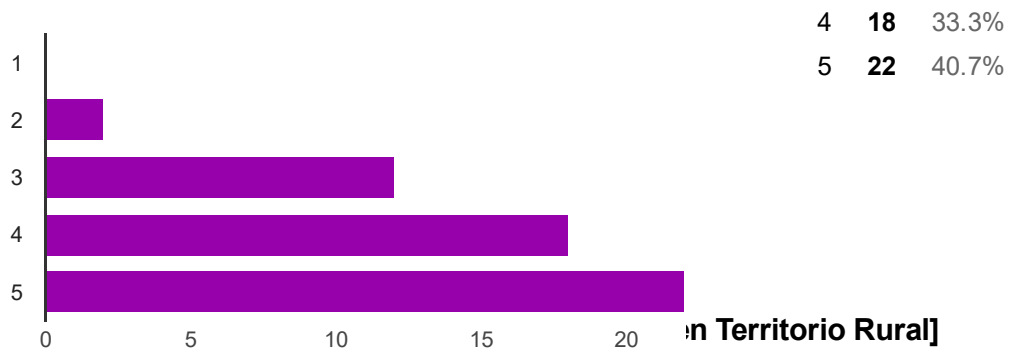


DAFO en Territorio Rural

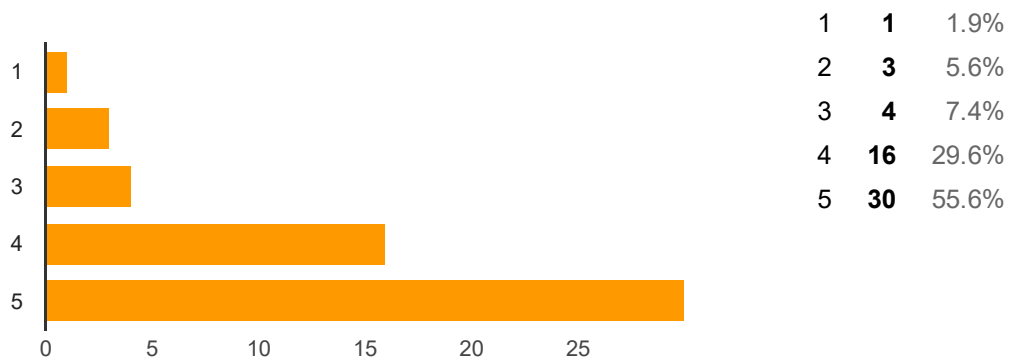
Imagen rural de Tijarafe (foto spain.info)

D5.1 Estancamiento de la población a nivel insular, se concentra en municipios centrales (Eje Este - Oeste) en detrimento de los más alejados (Norte y Sur) [DEBILIDADES en Territorio Rural]

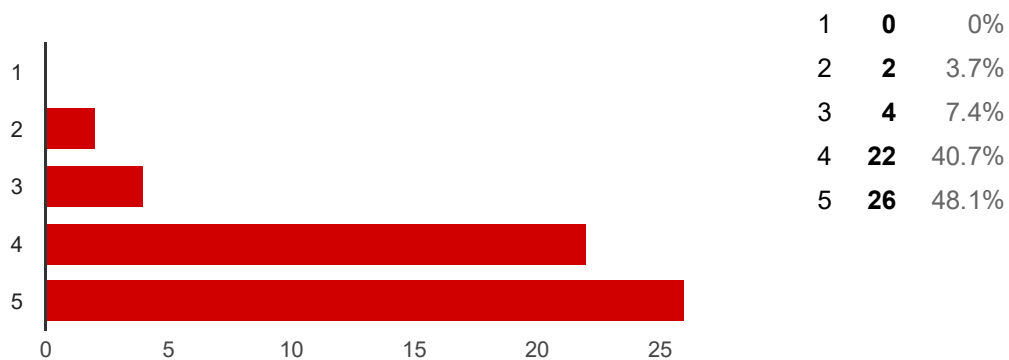
1	0	0%
2	2	3.7%
3	12	22.2%



D5.3 Pérdida de recursos humanos formados [DEBILIDADES en Territorio Rural]

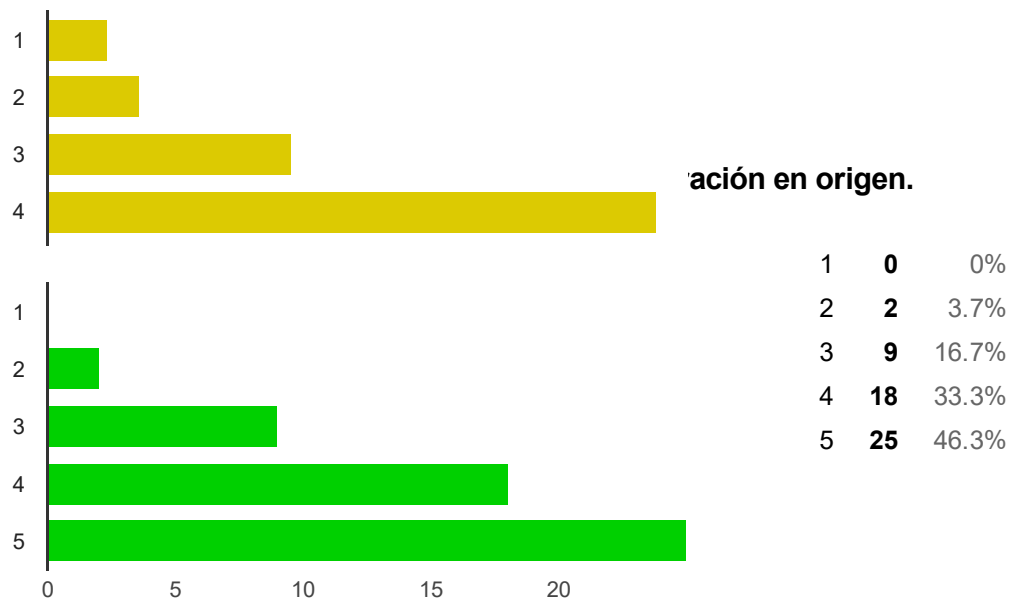


D5.4 Altas tasas de dependencia [DEBILIDADES en Territorio Rural]

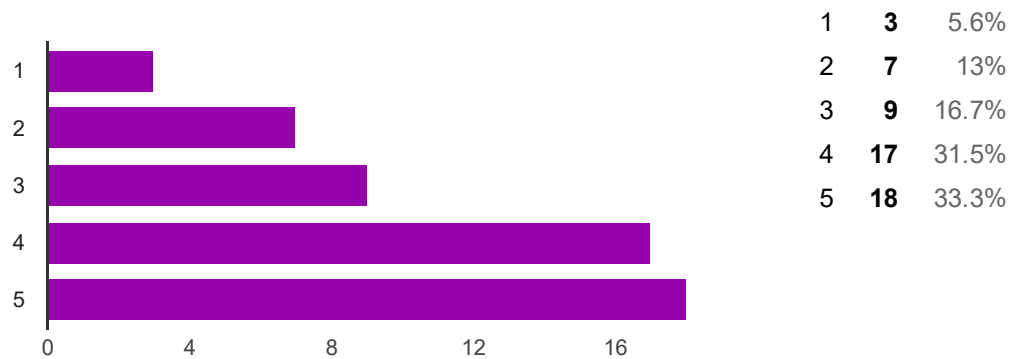


D5.5 Bajos niveles de renta per cápita [DEBILIDADES en Territorio Rural]

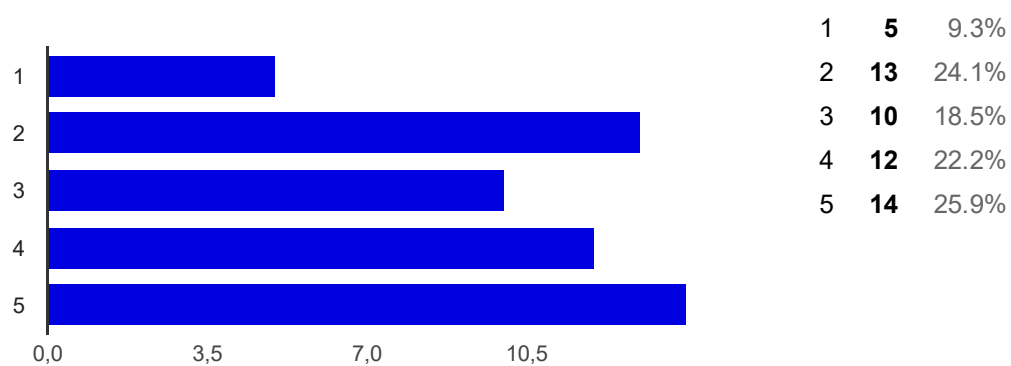
Categoría	Valor	Porcentaje
1	2	3.7%
2	3	5.6%
3	8	14.8%
4	20	37%
5	21	38.9%



D5.7 Uso limitado de la administración electrónica. [DEBILIDADES en Territorio Rural]

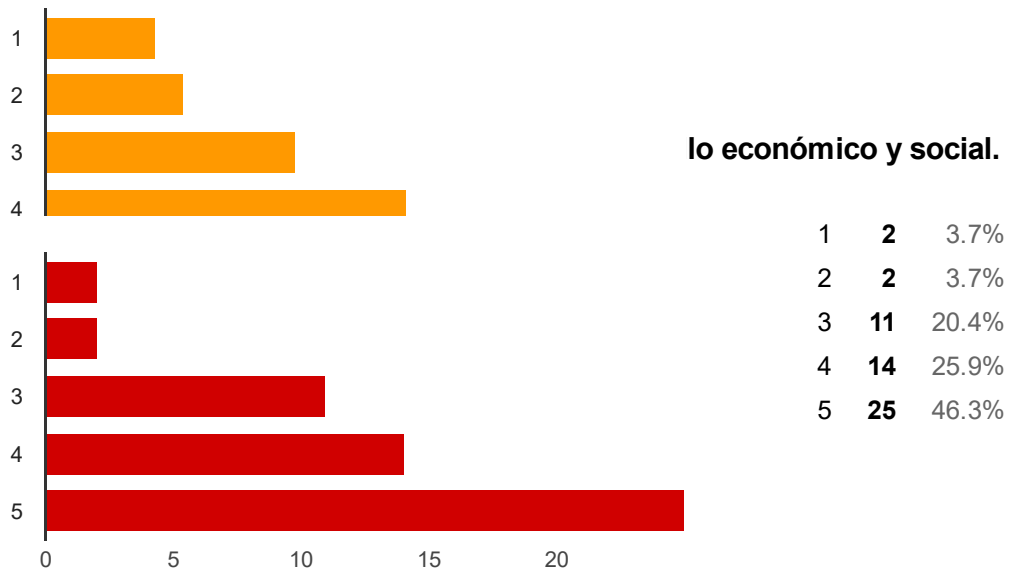


D5.8 Problemas de movilidad entre municipios [DEBILIDADES en Territorio Rural]

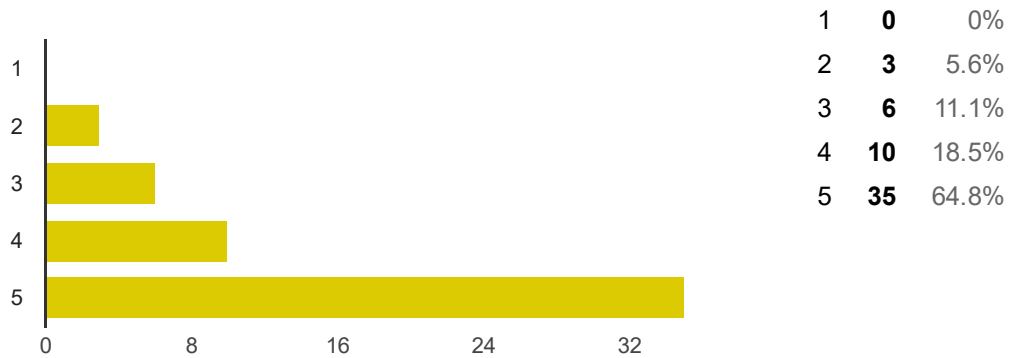


D5.9 Insuficiente cobertura de transporte público colectivo en zonas más rurales. [DEBILIDADES en Territorio Rural]

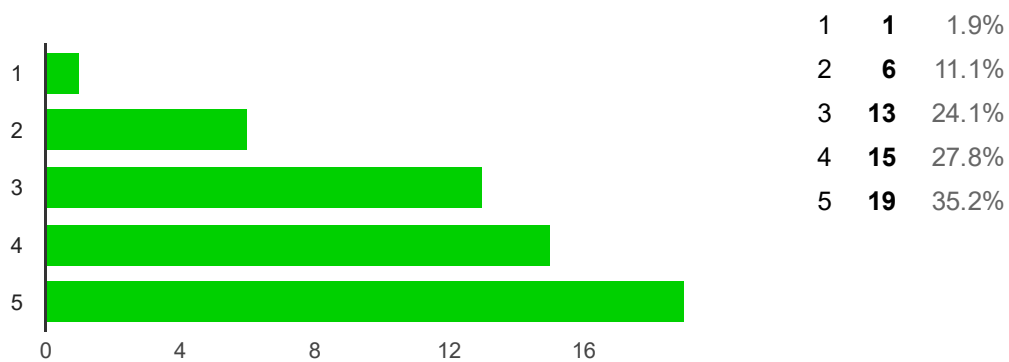
1	4	7.4%
2	5	9.3%
3	9	16.7%
4	13	24.1%
5	23	42.6%



A5.1 Maraña administrativa en la ordenación del territorio [AMENAZAS en Territorio Rural]

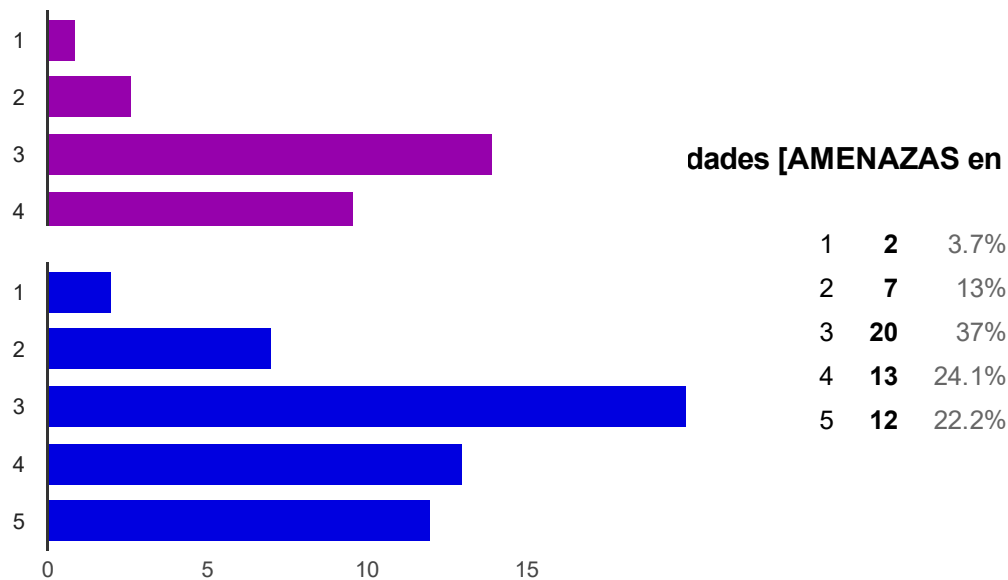


A5.1 Atractivo de las zonas urbanas para los jóvenes. [AMENAZAS en Territorio Rural]

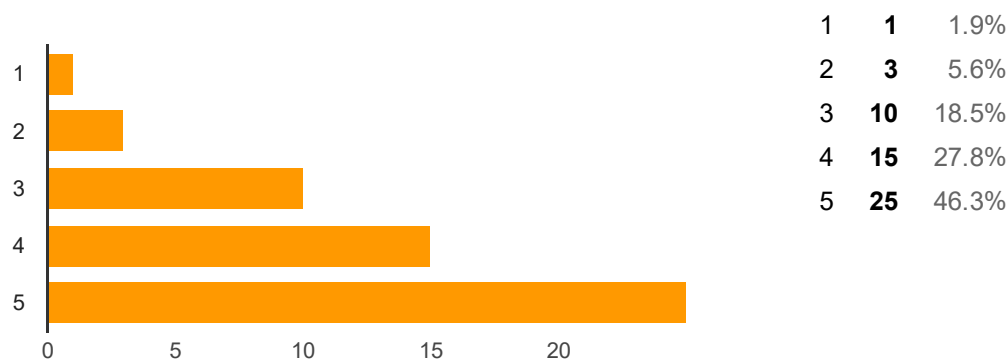


A5.2 Pérdida de identidad rural, convertirse en zonas residenciales. [AMENAZAS en Territorio Rural]

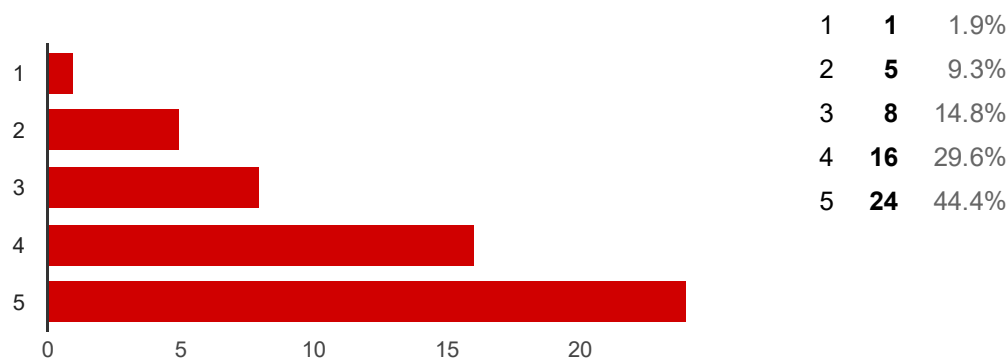
1	1	1.9%
2	3	5.6%
3	16	29.6%
4	11	20.4%
5	23	42.6%



A5.4 Burocratización administrativa [AMENAZAS en Territorio Rural]

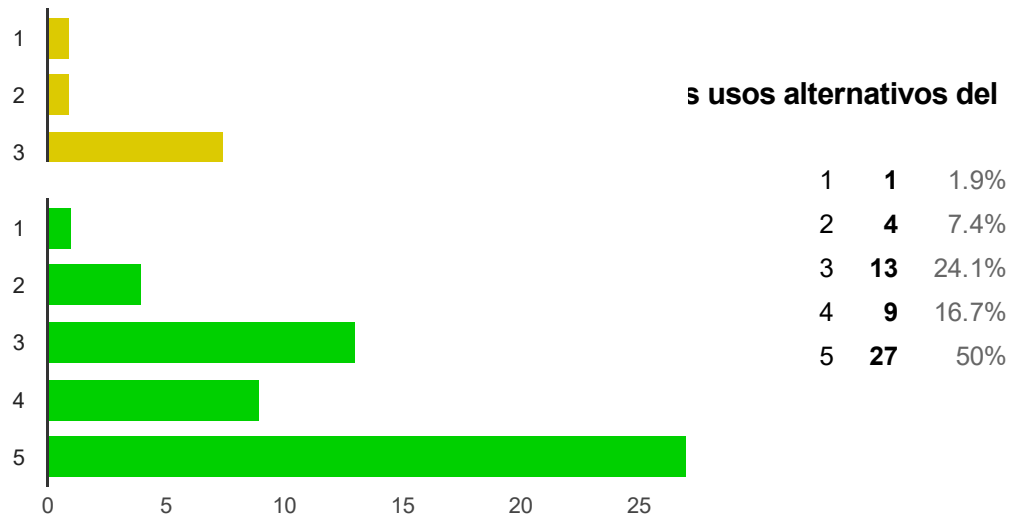


A5.5 Cierre de las escuelas rurales [AMENAZAS en Territorio Rural]

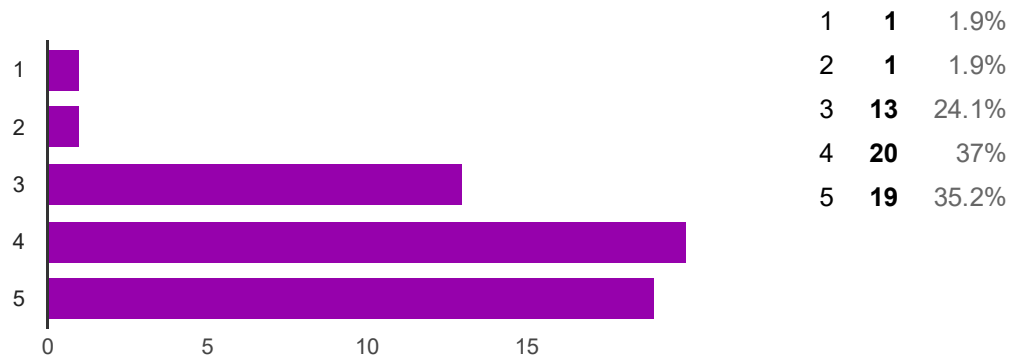


A5.6 Tratamiento legislativo igual para grandes empresas que para microempresas artesanas [AMENAZAS en Territorio Rural]

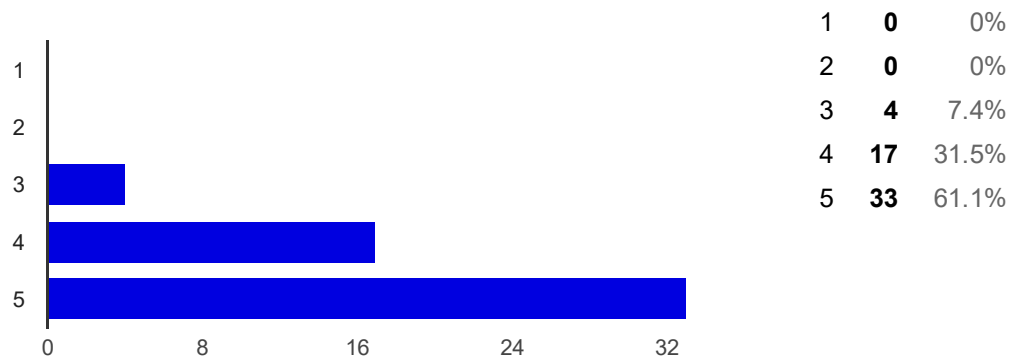
1	1	1.9%
2	1	1.9%
3	8	14.8%
4	15	27.8%
5	29	53.7%



F5.1 Territorio limitado, permite relación entre medio urbano y rural [FORTALEZAS en Territorio Rural]

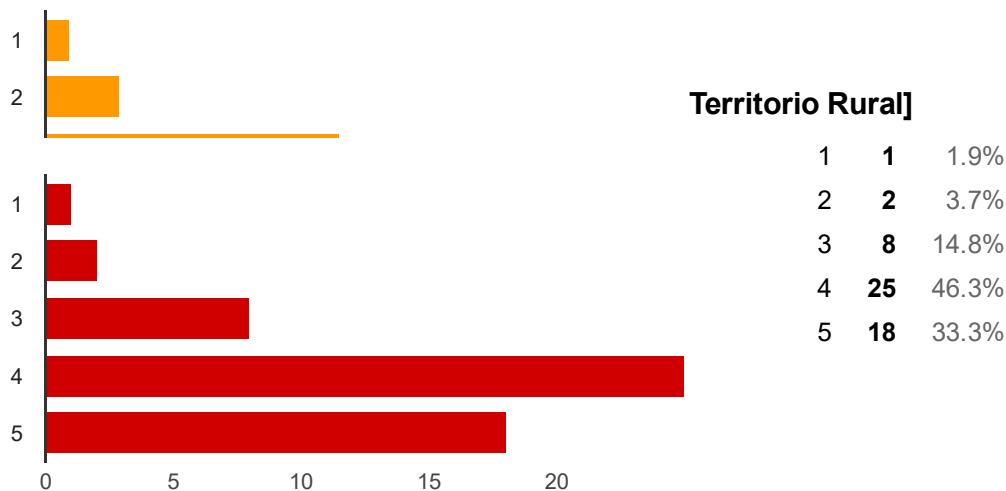


F5.2 Buenas condiciones climáticas para las energías renovables (eólica, solar, minihidráulica,...). [FORTALEZAS en Territorio Rural]

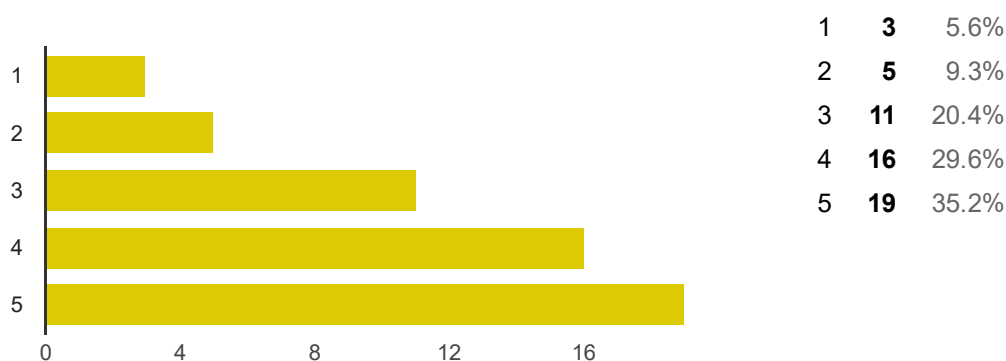


F5.3 Aceptable cobertura municipal de servicios básicos [FORTALEZAS en Territorio Rural]

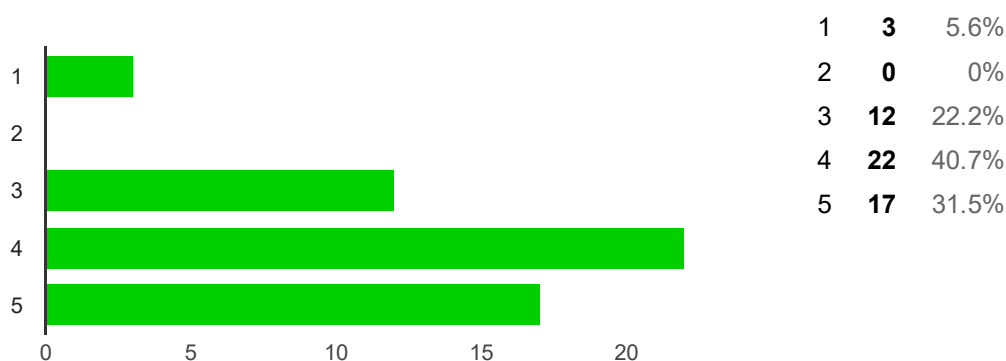
Categoría	Respuestas	Porcentaje
1	1	1.9%
2	3	5.6%
3	12	22.2%
4	26	48.1%
5	12	22.2%



O5.1 Nuevas formas de relación cooperativa o comunal (economía colaborativa, redes de intercambios no mercantiles,...) [OPORTUNIDADES en Territorio Rural]

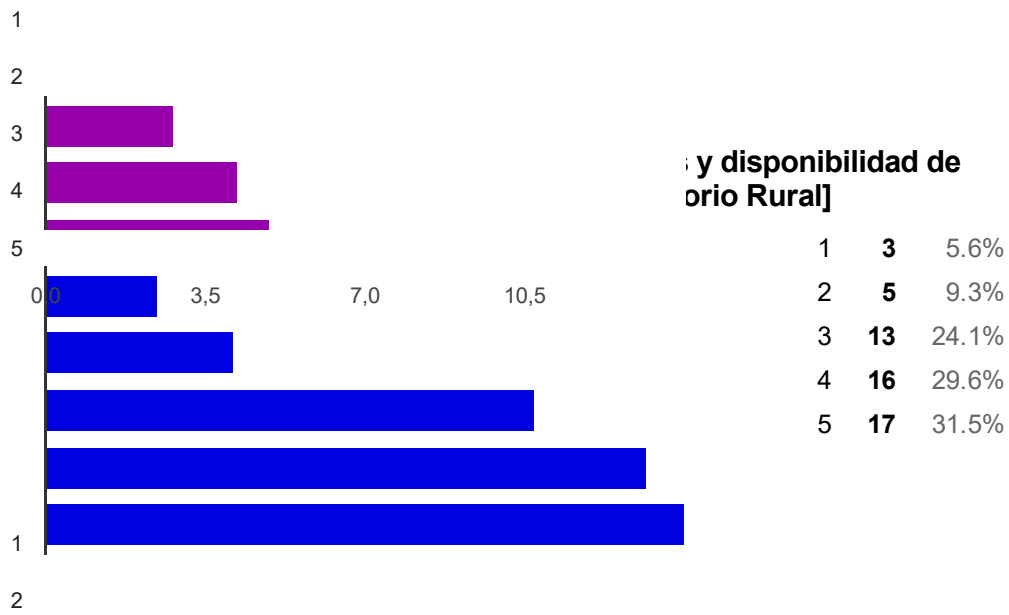


O5.2 Reconocimiento internacional de los méritos de conservación de los paisajes y ecosistemas de la isla. [OPORTUNIDADES en Territorio Rural]

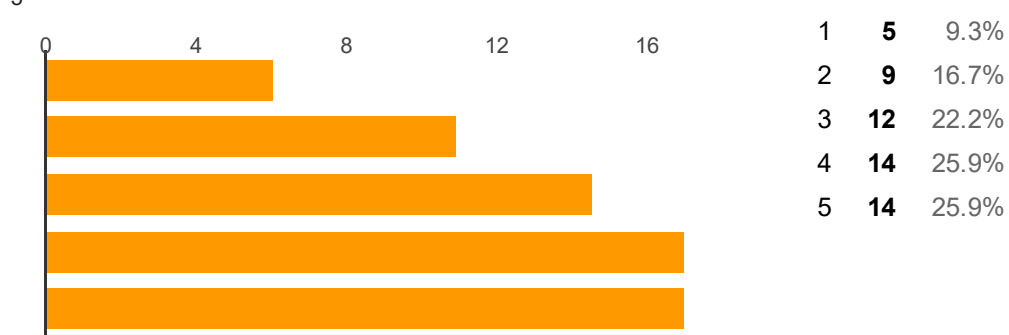


O5.3 Reconocimiento de la isla como Reserva Mundial de la Biosfera [OPORTUNIDADES en Territorio Rural]

1	4	7.4%
2	6	11.1%
3	7	13%
4	17	31.5%
5	20	37%



O5.5 Buena relación con las universidades en la aplicación de programas de prácticas para alumnos y proyectos de investigación [OPORTUNIDADES en Territorio Rural]



O5.6 Programas políticos favorables a los estímulos al emprendimiento y el empleo [OPORTUNIDADES en Territorio Rural]

